



ESTADO DE RONDÔNIA
PODER EXECUTIVO MUNICIPAL
PREFEITURA MUNICIPAL DE SÃO FRANCISCO DO GUAPORÉ

OUTROS ANEXOS DA LDO - 2014



ESTADO DE RONDÔNIA
PODER EXECUTIVO MUNICIPAL
PREFEITURA MUNICIPAL DE SÃO FRANCISCO DO GUAPORÉ

Tabela 1 - DEMONSTRATIVO DOS RISCOS FISCAIS E PROVIDÊNCIAS

MUNICÍPIO DE SÃO FRANCISCO DO GUAPORÉ - RO
LEI DE DIRETRIZES ORÇAMENTÁRIAS
ANEXO DE RISCOS FISCAIS
DEMONSTRATIVO DE RISCOS FISCAIS E PROVIDÊNCIAS
ANO - 2014

PASSIVOS CONTINGENTES		PROVIDÊNCIAS	
Descrição	Valor	Descrição	Valor
Demandas Judiciais	448.010,35	Abertura de Crédito adicionais especia e Suplementar, para atendimento em Senteças Judiciais (Precatórios), durante o Exercício de 2014 nesse Município	448.010,35
Dívidas em Processo de Reconhecimento			
Avais e Garantias Concedidas			
Assunção de Passivos	400.000,00	Abertura de Crédito adicionais Especial e Suplementar para cobertura de contra partida ce Convenio, no exercício de 2014 no Município	400.000,00
Assistências Diversas			
Outros Passivos Contingentes	2.483.065,77	Abertura de Crédito adicionais para atendimento em Situação Imprevista - Calamidade Pública, Despesa com Pessoal encargos Sociais, bem como suplementar dotação que se fizer necessário durante o exercício de 2014	2.483.065,77
SUBTOTAL	3.331.076,12	SUBTOTAL	3.331.076,12
DEMAIS RISCOS FISCAIS PASSIVOS		PROVIDÊNCIAS	
Descrição	Valor	Descrição	Valor
Frustração de Arrecadação			
Restituição de Tributos a Maior			
Discrepância de Projeções:			
Outros Riscos Fiscais			
SUBTOTAL	-	SUBTOTAL	-
TOTAL	3.331.076,12	TOTAL	3.331.076,12

FONTE: Resumo Geral das Categoria Economica

Gislaine Clemente
Prestit.

Edmaris Rodrigues dos Santos
SEC. DE PLANEJAMENTO
PONT. 702/2014



ESTADO DE RONDÔNIA
PODER EXECUTIVO MUNICIPAL
PREFEITURA MUNICIPAL DE SÃO FRANCISCO DO GUAPORÉ

Tabela 2 - DEMONSTRATIVO 1 - METAS ANUAIS

MUNICÍPIO DE SÃO FRANCISCO DO GUAPORÉ - RO
LEI DE DIRETRIZES ORÇAMENTÁRIAS
ANEXO DE METAS FISCAIS
METAS ANUAIS
ANO - 2014

§ 1º)

ESPECIFICAÇÃO	2014			2015			2016		
	Valor Corrente (a)	Valor Constante	% PIB (a / PIB) x 100	Valor Corrente (b)	Valor Constante	% PIB (b / PIB) x 100	Valor Corrente (c)	Valor Constante	% PIB (c / PIB) x 100
	Receita Total	43.915.458,79	42.226.402,68	1,045	45.891.654,44	44.126.590,80	1,045	47.956.778,89	46.112.287,39
Receitas Primárias (I)	835.060,04	802.942,35	1,045	872.637,74	839.074,75	1,045	911.906,44	876.833,12	1,045
Despesa Total	43.915.458,79	42.226.402,68	1,045	45.891.654,44	44.126.590,80	1,045	47.956.778,89	46.112.287,39	1,045
Despesas Primárias (II)	763.080,00	733.730,77	1,045	797.418,60	766.748,65	1,045	833.302,44	801.252,34	1,045
Resultado Primário (III) = (I - II)	71.980,04	69.211,58	1,045	75.219,14	72.326,10	1,045	78.604,00	75.580,77	1,045
Resultado Nominal	(409.780,28)	(394.019,50)	1,045	(985.350,56)	(947.452,46)	1,045	(988.667,57)	(950.641,89)	1,045
Dívida Pública Consolidada	10.818.068,53	10.401.988,97	1,045	10.352.218,69	9.954.056,43	1,045	9.906.429,36	9.525.412,85	1,045
Dívida Consolidada Líquida	(726.391,88)	(698.453,73)	1,045	(1.711.742,44)	(1.645.906,19)	1,045	(2.700.410,01)	(2.596.548,09)	1,045

FONTE: Anexo 2 - Resumo Geral da Receita e Anexo 1 Demonstrativo das Despesas por Categoria

Gislaíne Clemente
Prefeita

Edcarlos Rodrigues dos Santos
SEC. DE PLANEJAMENTO
POUC/ROZONRA




ESTADO DE RONDÔNIA
PODER EXECUTIVO MUNICIPAL
PREFEITURA MUNICIPAL DE SÃO FRANCISCO DO GUAPORÉ

Tabela 3 - DEMONSTRATIVO II – AVALIAÇÃO DO CUMPRIMENTO DAS METAS FISCAIS DO EXERCÍCIO ANTERIOR

MUNICÍPIO DE SÃO FRANCISCO DO GUAPORÉ - RO
LEI DE DIRETRIZES ORÇAMENTÁRIAS
ANEXO DE METAS FISCAIS
AVALIAÇÃO DO CUMPRIMENTO DAS METAS FISCAIS DO EXERCÍCIO ANTERIOR
ANO - 2014

ESPECIFICAÇÃO	Metas Prev./2010 (a)	% PIB	Metas Realiz. 2010 (b)	% PIB	Variação		R\$ 1,00
					Valor (c) = (b-a)	% (c/a) x 100	
Receita Total	9.382.071,43	105,50%	11.297.483,25	105,50%	1.915.411,82	20,42	
Receitas Primárias (I)	80.528,51	105,50%	178.064,28	105,50%	97.535,77	121,12	
Despesa Total	9.382.071,43	105,50%	11.297.483,25	105,50%	1.915.411,82	20,42	
Despesas Primárias (II)	147.243,00	105,50%	160.493,04	105,50%	13.250,04	9,00	
Resultado Primário (III) = (I-II)	(66.714,49)	105,50%	17.571,24	105,50%	84.285,73	(126,34)	
Resultado Nominal	(251.159,88)	105,50%	2.126.326,32	105,50%	2.377.486,20	(946,60)	
Dívida Pública Consolidada	290.231,52	105,50%	272.293,33	105,50%	(17.938,19)	(6,18)	
Dívida Consolidada Líquida	(5.272.666,25)	105,50%	(2.959.312,60)	105,50%	2.313.353,65	(43,87)	

FONTE: Anexo I - Demonstrativo das Receitas e Despesas segundo a Categoria Econômica


Edcarlos Rodrigues dos Santos
SEC. DE PLANEJAMENTO
PORT. 702/2014





ESTADO DE RONDÔNIA
PODER EXECUTIVO MUNICIPAL
PREFEITURA MUNICIPAL DE SÃO FRANCISCO DO GUAPORÉ

Tabela 4 - DEMONSTRATIVO III - METAS FISCAIS ATUAIS COMPARADAS COM AS FIXADAS NOS TRÊS EXERCÍCIOS ANTERIORES
MUNICÍPIO DE SÃO FRANCISCO DO GUAPORÉ - RO
LEI DE DIRETRIZES ORÇAMENTÁRIAS
ANEXO DE METAS FISCAIS
METAS FISCAIS ATUAIS COMPARADAS COM AS FIXADAS NOS TRÊS EXERCÍCIOS ANTERIORES
ANO - 2014

ESPECIFICAÇÃO	2011		2012		2013		2014		2015		2016		%	
	Valor	%	Valor	%	Valor	%	Valor	%	Valor	%	Valor	%	2011	2016
Recetta Total	41.565.084,86	95,56	39.719.675,62	91,33	36.277.646,49	86,27	43.915.458,79	121,05	45.891.654,44	104,50	47.956.778,89	104,50	104,50	104,50
Receitas Primárias (I)	466.019,45	41,96	195.545,28	281,16	549.792,05	153,34	843.060,04	153,34	880.997,74	104,50	920.642,64	104,50	104,50	104,50
Despesa Total	41.565.084,86	95,56	39.719.675,62	95,56	36.277.646,49	86,27	43.915.458,79	121,05	45.891.654,44	104,50	47.956.778,89	104,50	104,50	104,50
Despesas Primárias (II)	368.193,99	102,61	377.795,80	234,14	884.574,73	86,27	763.080,00	86,27	797.418,60	104,50	833.302,44	104,50	104,50	104,50
Resultado Primário (III) = (I - II)	97.825,46	(186,30)	(182.250,52)	183,69	(334.782,68)	(23,89)	79.980,04	9,81	(985.350,56)	240,46	(988.667,57)	100,34	100,34	100,34
Resultado Nominal	1.795.996,08	135,24	2.428.829,56	135,24	(4.179.119,42)	(172,06)	(409.780,28)	9,81	(985.350,56)	240,46	(988.667,57)	100,34	100,34	100,34
Dívida Pública Consolidada	9.243.327,04	112,96	10.441.056,51	108,27	11.304.881,61	108,27	10.818.068,53	95,69	10.352.218,69	95,69	9.906.429,36	95,69	95,69	95,69
Dívida Consolidada Líquida	1.433.678,26	269,41	3.862.507,82	(8,20)	(316.611,60)	(8,20)	(726.391,88)	229,43	(1.711.742,44)	235,65	(2.700.410,01)	157,76	157,76	157,76

ESPECIFICAÇÃO	2011		2012		2013		2014		2015		2016		%	
	Valor	%	Valor	%	Valor	%	Valor	%	Valor	%	Valor	%	2011	2016
Recetta Total	39.398.184,70	95,56	37.648.981,63	91,33	34.386.394,78	86,27	41.626.027,29	121,05	43.499.198,52	104,50	45.456.662,45	104,50	104,50	104,50
Receitas Primárias (I)	441.724,60	41,96	185.350,98	281,16	521.129,91	153,34	799.109,04	153,34	835.068,95	104,50	872.647,05	104,50	104,50	104,50
Despesa Total	39.398.184,70	95,56	37.648.981,63	95,56	34.386.394,78	86,27	41.626.027,29	121,05	43.499.198,52	104,50	45.456.662,45	104,50	104,50	104,50
Despesas Primárias (II)	348.999,04	102,61	358.100,28	234,14	838.459,46	86,27	723.298,58	86,27	755.847,01	104,50	789.860,13	104,50	104,50	104,50
Resultado Primário (III) = (I - II)	92.725,55	(186,30)	(172.749,31)	183,69	(317.329,55)	(23,89)	75.810,46	9,81	(933.981,57)	240,46	(937.125,66)	100,34	100,34	100,34
Resultado Nominal	1.702.365,95	135,24	2.302.208,11	135,24	(3.961.250,64)	(172,06)	(388.417,33)	9,81	(933.981,57)	240,46	(937.125,66)	100,34	100,34	100,34
Dívida Pública Consolidada	8.761.447,43	112,96	9.896.736,03	108,27	10.715.527,59	108,27	10.254.093,39	95,69	9.812.529,56	95,69	9.389.980,44	95,69	95,69	95,69
Dívida Consolidada Líquida	1.358.936,74	269,41	3.661.144,85	(8,20)	(300.105,78)	(8,20)	(688.523,11)	229,43	(1.622.504,68)	235,65	(2.559.630,34)	157,76	157,76	157,76

FONTE: Anexo 1 - Demonstrativo das Receitas e Despesas segundo Categoria Economica

Giulaine Clemente
 Presidente

Edcarlos Rodrigues dos Santos
 SEC. DE PLANEJAMENTO
 PORT. 702/2014



ESTADO DE RONDÔNIA
PODER EXECUTIVO MUNICIPAL
PREFEITURA MUNICIPAL DE SÃO FRANCISCO DO GUAPORÉ

Tabela 5 - DEMONSTRATIVO IV - EVOLUÇÃO DO PATRIMÔNIO LÍQUIDO
MUNICÍPIO DE SÃO FRANCISCO DO GUAPORÉ - RO
LEI DE DIRETRIZES ORÇAMENTÁRIAS
ANEXO DE METAS FISCAIS
EVOLUÇÃO DO PATRIMÔNIO LÍQUIDO
ANO - 2014

inciso III)

PATRIMÔNIO LÍQUIDO	2012	%	2011	%	2010	%
Patrimônio/Capital	-	-	-	-	-	-
Reservas	-	-	-	-	-	-
Resultado Acumulado	23.753.918,44	123,00%	19.311.500,26	191,73%	10.072.219,76	66,83%
TOTAL	23.753.918,44	123,00%	19.311.500,26	191,73%	10.072.219,76	66,83%

R\$ 1,00

REGIME PREVIDENCIÁRIO

PATRIMÔNIO LÍQUIDO	2012	%	2011	%	2010	%
Patrimônio						
Reservas						
Acumulados	-	0,00%	1.375.667,23	109,93%	1.251.366,59	
TOTAL	-	0,00%	1.375.667,23	109,93%	1.251.366,59	

FONTE: Anexo 14 - Balanço Patrimonial

Edcarlos Rodrigues das Santos
SEC. DE PLANEJAMENTO
POR 10/2014

Giselaire Clemente
Prefeita



ESTADO DE RONDÔNIA
 PODER EXECUTIVO MUNICIPAL
 PREFEITURA MUNICIPAL DE SÃO FRANCISCO DO GUAPORÉ

Tabela 6 - DEMONSTRATIVO V - ORIGEM E APLICAÇÃO DOS RECURSOS OBTIDOS COM A ALIENAÇÃO DE ATIVOS

MUNICÍPIO DE SÃO FRANCISCO DO GUAPORÉ - RO
 LEI DE DIRETRIZES ORÇAMENTÁRIAS
 ANEXO DE METAS FISCAIS
 ORIGEM E APLICAÇÃO DOS RECURSOS OBTIDOS COM A ALIENAÇÃO DE ATIVOS
 ANO - 2014

AMF - Demonstrativo V (LRF, art.4º, §2º, inciso III) R\$ 1,00

	2012 (a)	2011 (b)	2010 (c)
RECEITAS REALIZADAS			
RECEITAS DE CAPITAL - ALIENAÇÃO DE			
Alienação de Bens Móveis	-	-	-
Alienação de Bens Imóveis	-	-	-
DESPESAS EXECUTADAS			
APLICAÇÃO DOS RECURSOS DA ALIENAÇÃO			
DESPESAS DE CAPITAL			
Investimentos			
Inversões Financeiras			
Amortização da Dívida			
DESPESAS CORRENTES DOS REGIMES DE			
Regime Geral de Previdência Social			
Regime Próprio de Previdência dos Servidores			
SALDO FINANCEIRO	(g) = ((1a - 11d) +	(h) = ((1b - 11e) +	(i) = (1c -
VALOR (III)	-	-	-

FONTE:

Nota :

Gisaine Clemente
 Prefeitura

Edcarlos Rodrigues dos Santos
 SEC. DE PLANEJAMENTO
 PORT. 7022/2014

SEM MOVIMENTOS



ESTADO DE RONDÔNIA
PODER EXECUTIVO MUNICIPAL
PREFEITURA MUNICIPAL DE SÃO FRANCISCO DO GUAPORÉ

Tabela 7 - DEMONSTRATIVO VI - AVALIAÇÃO DA SITUAÇÃO FINANCEIRA E ATUARIAL DO REGIME PRÓPRIO DE PREVIDÊNCIA DOS SERVIDORES

MUNICÍPIO DE SÃO FRANCISCO DO GUAPORÉ - RO
 LEI DE DIRETRIZES ORÇAMENTÁRIAS
 ANEXO DE METAS FISCAIS
 RECEITAS E DESPESAS PREVIDENCIÁRIAS DO REGIME PRÓPRIO DE PREVIDÊNCIA DOS SERVIDORES
 ANO - 2014

AMF - Demonstrativo VI (LRF, art.4º, §2º, inciso IV, alínea "a") R\$ 1,00

RECEITAS	2010	2011	2012
RECEITAS PREVIDENCIÁRIAS - RPPS (EXCETO INTRA-ORÇAMENTÁRIAS) (I)			
RECEITAS CORRENTES			
Receita de Contribuições dos Segurados			
Pessoal Civil			
Pessoal Militar			
Outras Receitas de Contribuições			
Receita Patrimonial			
Receita de Serviços			
Outras Receitas Correntes			
Compensação Previdenciária do RGPS para o RPPS			
Outras Receitas Correntes			
RECEITAS DE CAPITAL			
Alienação de Bens, Direitos e Ativos			
Amortização de Empréstimos			
Outras Receitas de Capital			
(-) DEDUÇÕES DA RECEITA			
RECEITAS PREVIDENCIÁRIAS - RPPS (INTRA-ORÇAMENTÁRIAS) (II)			
RECEITAS CORRENTES			
Receita de Contribuições			
Patronal			
Pessoal Civil			
Pessoal Militar			
Cobertura de Déficit Atuarial			
Regime de Débitos e Parcelamentos			
Receita Patrimonial			
Receita de Serviços			
Outras Receitas Correntes			
RECEITAS DE CAPITAL			
(-) DEDUÇÕES DA RECEITA			
TOTAL DAS RECEITAS PREVIDENCIÁRIAS (III) = (I + II)			
DESPESAS			
DESPESAS PREVIDENCIÁRIAS - RPPS (EXCETO INTRA-ORÇAMENTÁRIAS) (IV)			
ADMINISTRAÇÃO			
Despesas Correntes			
Despesas de Capital			
PREVIDÊNCIA			
Pessoal Civil			
Pessoal Militar			
Outras Despesas Previdenciárias			
Compensação Previdenciária do RPPS para o RGPS			
Demais Despesas Previdenciárias			
DESPESAS PREVIDENCIÁRIAS - RPPS (INTRA-ORÇAMENTÁRIAS) (V)			
ADMINISTRAÇÃO			
Despesas Correntes			
Despesas de Capital			
TOTAL DAS DESPESAS PREVIDENCIÁRIAS (VI) = (IV + V)			
RESULTADO PREVIDENCIÁRIO (VII) = (III - VI)			
APORTES DE RECURSOS PARA O REGIME PRÓPRIO DE PREVIDÊNCIA DO SERVIDOR			
TOTAL DOS APORTES PARA O RPPS			
Plano Financeiro			
Recursos para Cobertura de Insuficiências Financeiras			
Recursos para Formação de Reserva			
Outros Aportes para o RPPS			
Plano Previdenciário			
Recursos para Cobertura de Déficit Financeiro			
Recursos para Cobertura de Déficit Atuarial			
Outros Aportes para o RPPS			
RESERVA ORÇAMENTÁRIA DO RPPS			
BENS E DIREITOS DO RPPS			
FONTE:			

Gislaine Clemente
 Prefeita

Edcarlos Rodrigues dos Santos
 SEC. DE PLANEJAMENTO
 PORT. 702/2014

Tabela 8 - PROJEÇÃO ATUARIAL DO REGIME PRÓPRIO DE PREVIDÊNCIA DOS SERVIDORES

MUNICÍPIO DE SÃO FRANCISCO DO GUAPORÉ - RO
 LEI DE DIRETRIZES ORÇAMENTÁRIAS
 ANEXO DE METAS FISCAIS
 PROJEÇÃO ATUARIAL DO REGIME PRÓPRIO DE PREVIDÊNCIA DOS SERVIDORES
 ANO - 2014

AMF - Demonstrativo VI (LRF, art.4º, § 2º, inciso IV, alínea "a") R\$ 1,00


EXERCÍCIO	RECEITAS PREVIDENCIÁRIAS (a)	DESPESAS PREVIDENCIÁRIAS (b)	RESULTADO PREVIDENCIÁRIO (c) = (a-b)	SALDO FINANCEIRO DO EXERCÍCIO (d) = (2012) + (c)
2012	-	-	-	9.396.313,93
2013	2.573.688,19	747.334,46	1.826.353,73	11.222.667,66
2014	2.581.639,02	1.058.351,89	1.523.287,13	12.745.954,79
2015	2.664.552,49	1.080.563,61	1.583.988,88	14.329.943,67
2016	2.741.929,99	1.134.968,84	1.606.961,15	15.936.904,82
2017	2.811.634,76	1.219.898,37	1.591.736,38	17.528.641,20
2018	2.881.594,47	1.303.898,16	1.577.696,31	19.106.337,51




ESTADO DE RONDÔNIA
PODER EXECUTIVO MUNICIPAL
PREFEITURA MUNICIPAL DE SÃO FRANCISCO DO GUAPORÉ

2019	2.959.434,00	1.361.794,27	1.597.639,73	20.703.977,84
2020	3.028.472,63	1.452.825,36	1.575.647,28	22.279.624,52
2021	3.104.076,32	1.519.950,75	1.584.125,57	23.863.750,09
2022	3.142.237,00	1.708.184,37	1.434.052,63	25.297.802,72
	28.489.258,87	12.587.770,08	15.901.488,79	-
2023	3.203.287,85	1.795.242,99	1.408.044,86	26.705.847,58
2024	3.234.554,39	1.971.540,47	1.263.013,92	27.968.861,50
2025	3.233.451,21	2.222.609,50	1.010.841,71	28.979.703,21
2026	3.180.604,65	2.589.274,72	591.329,92	29.571.033,13
2027	3.126.398,55	2.878.461,24	247.937,31	29.818.970,44
2028	2.996.800,43	3.336.392,36	(339.591,92)	29.479.378,52
2029	2.862.253,64	3.696.779,12	(834.525,48)	28.644.853,04
2030	2.726.909,74	3.963.611,65	(1.236.701,91)	27.408.151,13
2031	2.533.122,53	4.328.022,29	(1.792.899,76)	25.615.251,37
2032	2.271.108,22	4.813.555,98	(2.542.447,77)	23.072.803,60
	29.370.491,21	31.595.490,32	(2.224.999,12)	-
2033*	2.012.218,66	5.135.221,29	(3.123.002,64)	19.949.800,96
2034	1.676.936,96	5.585.264,36	(3.908.327,40)	16.041.473,56
2035	1.304.693,23	5.995.512,30	(4.690.819,07)	11.350.654,49
2036	945.919,78	6.209.752,60	(5.263.832,81)	6.086.821,68
2037	564.227,75	6.381.562,42	(5.817.334,68)	269.487,00
	6.503.996,38	29.307.312,97	(22.803.316,60)	-
TOTAL	64.363.746,46	73.490.573,37	(9.126.826,93)	269.487,02

FONTE:
Nota: Projeção atuarial elaborada em <DATA DA AVALIAÇÃO>


Gislaine Clemente
Prefeita


Edcarlos Rodrigues dos Santos
SEC. DE PLANEJAMENTO
POBT.7/02/2014



ESTADO DE RONDÔNIA
PODER EXECUTIVO MUNICIPAL
PREFEITURA MUNICIPAL DE SÃO FRANCISCO DO GUAPORÉ

Tabela 9 - DEMONSTRATIVO VII - ESTIMATIVA E COMPENSAÇÃO DA RENÚNCIA DE RECEITA

MUNICÍPIO DE SÃO FRANCISCO DO GUAPORÉ - RO
LEI DE DIRETRIZES ORÇAMENTÁRIAS
ANEXO DE METAS FISCAIS
ESTIMATIVA E COMPENSAÇÃO DA RENÚNCIA DE RECEITA
ANO - 2014

AMF - Tabela 8 (LRF, art. 4º, § 2º, inciso V)

TRIBUTOS	MODALIDADE	SETORES/ PROGRAMAS/ BENEFICIÁRIO	RENÚNCIA DE RECEITA PREVISTA			COMPENSAÇÃO
			2014	2015	2016	
		SEM ESTIMATIVA				
TOTAL			0,00	0,00	0,00	

FONTE:


Gislaine Clemente
Prefeita


Edcarlos Rodrigues dos Santos
SEC. DE PLANEJAMENTO
POR: 10/2/2014




ESTADO DE RONDÔNIA
PODER EXECUTIVO MUNICIPAL
PREFEITURA MUNICIPAL DE SÃO FRANCISCO DO GUAPORÉ

Tabela 10 - DEMONSTRATIVO VIII - MARGEM DE EXPANSÃO DAS DESPESAS OBRIGATORIAS DE CARÁTER CONTINUADO

MUNICÍPIO DE SÃO FRANCISCO DO GUAPORÉ - RO
LEI DE DIRETRIZES ORÇAMENTÁRIAS
ANEXO DE METAS FISCAIS
MARGEM DE EXPANSÃO DAS DESPESAS OBRIGATORIAS DE CARÁTER CONTINUADO
ANO - 2014

EVENTOS	Valor Previsto para 2014
Aumento Permanente da Receita	
(-) Transferências Constitucionais	
(-) Transferências ao FUNDEB	
Saldo Final do Aumento Permanente de Receita (I)	
Redução Permanente de Despesa (II)	
Margem Bruta (III) = (I+II)	
Saldo Utilizado da Margem Bruta (IV)	
Novas DOCC	
Novas DOCC geradas por PPP	
Margem Líquida de Expansão de DOCC (V) = (III-IV)	

FONTE:


Etivaldo Rodrigues dos Santos
SEC. DE PLANEJAMENTO
POB. 10/2014


Gislaine Clemente
Prefeita