

PREFEITURA MUNICIPAL DE SÃO FRANCISCO DO GUAPORÉ

METAS FISCAIS - RECEITA PREVISTA

LDO - 2016



1,0549

ESPECIFICAÇÃO	PREVISÃO		
	2016	2017	2018
<b>RECEITAS CORRENTES</b>	<b>49.539.215,96</b>	<b>52.642.602,27</b>	<b>55.532.681,13</b>
<b>Receita Tributária</b>	<b>3.020.290,90</b>	<b>2.095.441,47</b>	<b>2.210.481,21</b>
Impostos	2.743.863,47	1.455.884,60	1.535.812,66
Taxas	276.427,43	639.556,87	674.668,54
<b>Receita de Contribuição</b>	<b>1.469.854,05</b>	<b>980.557,60</b>	<b>1.034.390,21</b>
<b>Receita Patrimonial</b>	<b>1.329.190,27</b>	<b>989.955,98</b>	<b>1.044.304,56</b>
<b>Transferências Correntes</b>	<b>42.306.352,16</b>	<b>47.874.762,30</b>	<b>50.503.086,75</b>
Transferências Intergovernamental	21.988.358,48	31.344.565,06	33.065.381,68
<b>Transferências da União</b>	<b>18.904.465,10</b>	<b>15.828.312,32</b>	<b>16.697.286,67</b>
Cota Parte do FPM	12.212.472,94	10.983.068,52	11.586.038,98
Transferências de Recursos do SUS - FMS	3.006.625,51	3.777.999,29	3.985.411,45
Outras Transferências	3.685.366,65	1.067.244,51	1.125.836,23
<b>Demais Receitas Correntes</b>	<b>1.413.528,58</b>	<b>701.884,92</b>	<b>740.418,40</b>
Multa e Juros de Mora	71.466,96	237.138,68	250.157,59
Receita da Dívida Ativa Tributária	384.343,14	403.870,23	426.042,71
Indenização e Restituição	952.896,48	24.349,08	25.685,84
Outras Receitas	4.822,00	36.526,93	38.532,26
Intra Orçamentária	-	-	-
<b>RECEITAS DE CAPITAL</b>	<b>4.887.184,45</b>	<b>2.782.443,61</b>	<b>2.935.199,76</b>
Operações de Crédito	-	-	-
Amortização de Empréstimos	-	-	-
Alienação de Bens	-	-	-
<b>Transferências de Capital</b>	<b>4.887.184,45</b>	<b>2.782.443,61</b>	<b>2.935.199,76</b>
Convênios	4.887.184,45	2.782.443,61	2.935.199,76
Outras Transferências de Capital	-	-	-
Outras Receitas de Capital	-	-	-
<b>Receitas Intraorçamentária</b>	<b>2.132.356,14</b>	<b>2.282.646,49</b>	<b>2.407.963,78</b>
<b>DEDUÇÕES</b>	<b>(5.189.240,21)</b>	<b>(6.140.343,66)</b>	<b>(6.477.448,53)</b>
Receitas Correntes	(5.189.240,21)	(6.140.343,66)	(6.477.448,53)
<b>TOTAL DAS RECEITAS</b>	<b>51.369.516,34</b>	<b>51.567.348,71</b>	<b>54.398.396,15</b>

*Editaldo Rodrigues dos Santos*  
SEC. DE PLANEJAMENTO  
PORT. 702/2014

*[Handwritten signature]*

Fonte de receita

2016-2017, Tabelas de previsão da Receita constantes no PPA 2014-2017

Receita 2018 - Tabela de previsão da receita constante no PPA - Plano Pluri Anual 2014/2017 +

[http://www.tesouro.fazenda.gov.br/documents/10180/268570/Kit+Portugues\\_12+01+15.pdf/d3f03d73-36ea-46a6-a8e4-2](http://www.tesouro.fazenda.gov.br/documents/10180/268570/Kit+Portugues_12+01+15.pdf/d3f03d73-36ea-46a6-a8e4-2)

33 PREFEITURA MUNICIPAL DE SÃO FRANCISCO DO GUAPORÉ -

Metodologia de Cálculo das Receitas

LDO - 2016

Receitas Tributárias

Metas Anuais	Valore Nominais	Variações %
2013	1.671.792,84	-
2014	1.784.506,59	106,74%
2015	2.576.355,26	144,37%
2016	3.020.290,90	117,23%
2017	2.095.441,47	69,38%
2018	2.210.481,21	105,49%

Receitas de Contribuição

Metas Anuais	Valore Nominais	Variações %
2013	1.134.014,68	-
2014	835.056,25	73,64%
2015	1.399.861,00	167,64%
2016	1.469.854,05	105,00%
2017	980.557,60	66,71%
2018	1.034.390,21	105,49%

Rendimento de Aplicação

Metas Anuais	Valore Nominais	Variações %
2013	766.418,22	-
2014	1.456.335,82	190,02%
2015	1.543.788,38	106,00%
2016	1.329.190,27	86,10%
2017	989.955,98	74,48%
2018	1.044.304,56	105,49%

Receita de Serviços

Metas Anuais	Valore Nominais	Variações %
	0	


Página 1

Variações %



Edcelso Rodrigues dos Santos  
 SEC. DE PLANEJAMENTO  
 PORT. 702/2014

*(Handwritten signature)*



2013	-	-
2014	-	#DIV/0!
2015	-	#DIV/0!
2016	-	#DIV/0!
2017	-	#DIV/0!
2018	-	#DIV/0!

#### Cota Parte do FPM

Metas Anuais	Valore Nominais	Variações %
2013	8.503.028,39	-
2014	9.353.331,23	110,00%
2015	9.897.537,60	105,82%
2016	12.212.472,94	123,39%
2017	10.983.068,52	89,93%
2018	11.586.038,98	105,49%

#### Transferencia do Recursos do SUS


Metas Anuais	Valore Nominais	Variações %
2013	2.607.622,05	-
2014	2.831.141,27	108,57%
2015	2.792.690,00	98,64%
2016	3.006.625,51	107,66%
2017	3.777.999,29	125,66%
2018	3.985.411,45	105,49%

#### Outras Transferencias

Metas Anuais	Valore Nominais	Variações %
2013	26.206.467,65	-
2014	28.586.329,24	109,08%
2015	25.921.190,59	90,68%
2016	27.087.253,71	104,50%
2017	33.113.694,49	122,25%
2018	34.931.636,32	105,49%

*Edcarlos*

*Edcarlos Rodrigues dos Santos*  
 SEC. DE PLANEJAMENTO  
 PORT. 7/01/2014



**Outras Receitas Correntes**

Metas Anuais	Valore Nominais	Varições %
2013	543.395,27	-
2014	597.734,79	110,00%
2015	1.589.303,91	265,89%
2016	1.413.528,58	88,94%
2017	701.884,92	49,65%
2018	740.418,40	105,49%

**Receita de Capital**


Metas Anuais	Valore Nominais	Varições %
2013	1.583.687,63	-
2014	943.617,35	59,58%
2015	5.467.572,74	579,43%
2016	4.887.184,45	89,38%
2017	2.782.443,61	56,93%
2018	2.935.199,76	105,49%

**Receita de Intra Orçamentaria**

Metas Anuais	Valore Nominais	Varições %
2013	1.767.211,76	-
2014	2.756.606,81	155,99%
2015	2.030.815,37	73,67%
2016	2.132.356,14	105,00%
2017	2.282.646,49	107,05%
2018	2.407.963,78	105,49%

**Deduções**

Metas Anuais	Valore Nominais	Varições %
2013	(4.945.881,02)	-
2014	(5.229.200,56)	105,73%
2015	(4.295.665,27)	82,15%
2016	(5.189.240,21)	Página 80%

  
 Edcarlos Rodrigues dos Santos  
 SEC. DE PLANEJAMENTO  
 PORT. 767/2014



2017	(6.140.343,66)	118,33%
2018	(6.477.448,53)	105,49%

**RESUMO GERAL**

Metas Anuais	Valor Nominais	Variações %
2013	39.837.757,47	-
2014	43.915.458,79	110,24%
2015	48.923.449,58	111,40%
2016	51.369.516,34	105,00%
2017	51.567.348,71	100,39%
2018	54.398.396,15	105,49%

**FONTE Anexo 2 Resumo Geral das Receitas**

Os exercícios 2013, e 2014-2017, foram realizados utilizando como base o orçamento para cada exercício. Tabelas de previsão da Receita constantes no PPA 2014-2017.

Receita 2018 - Tabela de previsão da receita constante no PPA - Plano Pluri Anual 2014/2017 + o percentual de (IPCA PARA 2018) encontrado em [http://www.tesouro.fazenda.gov.br/documents/10180/268570/Kit+Portugues\\_12+01+15.pdf/d3f03d73-36ea-46a6-a8e4-29b23fa57a7e](http://www.tesouro.fazenda.gov.br/documents/10180/268570/Kit+Portugues_12+01+15.pdf/d3f03d73-36ea-46a6-a8e4-29b23fa57a7e)

Edcarlos Rodrigues dos Santos  
SEC. DE PLANEJAMENTO  
PORT. 702/2016

PREFEITURA MUNICIPAL DE SÃO FRANCISCO DO GUAPORÉ - RO

METAS FISCAIS - RESULTADO NOMINAL

LDO - 2016

ESPECIFICAÇÃO	PERÍODO DE REFERÊNCIA					
	(b-a)	(c-b)	(d-c)	(e-d)	(f-e)	(g-f)
<b>DÍVIDA CONSOLIDADA (I)</b>						
<b>DEDUÇÕES (II)</b>						
Ativo Disponível	5.843.721,04	2.008.901,72	1.419.657,11	1.343.100,39	1.204.428,51	1.023.864,04
Haveres Financeiros	15.651.510,92	18.520.181,62	24.381.300,37	25.800.984,57	27.260.461,47	28.803.977,52
(-) Restos a Pagar Processados	11.763.289,14	16.049.270,16	20.505.681,34	21.674.505,18	22.866.602,96	24.121.979,46
<b>DÍVIDA CONSOL LÍQUIDA (III = I-II)</b>	4.030.017,71	3.998.233,22	4.145.619,03	4.381.919,31	4.622.924,88	4.876.723,45
<b>RECEITA DE PRIVATIZAÇÕES (IV)</b>	141.795,93	1.527.321,76	270.000,00	255.439,92	229.066,37	194.725,39
<b>PASSIVOS RECONHECIDOS (V)</b>	(9.807.789,88)	(16.511.279,90)	(22.961.643,26)	(24.457.884,18)	(26.056.032,96)	(27.780.113,49)
<b>DÍVIDA FISCAL LÍQUIDA (III + IV - V)</b>	3.266.549,98	2.008.901,12	1.295.914,36	1.226.030,61	1.099.445,91	934.620,13
	(13.074.339,86)	(18.520.181,02)	(24.257.557,62)	(25.683.914,79)	(27.155.478,87)	(28.714.733,61)
<b>RESULTADO NOMINAL</b>	(6.715.007,29)	(5.445.841,16)	(5.737.376,60)	(1.426.357,17)	(1.471.564,08)	(1.559.254,74)

FONTE: Anexo 14 - Balanço Patrimonial


[http://www.tesouro.fazenda.gov.br/documents/10180/268570/Kit+Portugues\\_12+01+15.pdf/d3f03d73](http://www.tesouro.fazenda.gov.br/documents/10180/268570/Kit+Portugues_12+01+15.pdf/d3f03d73)

FONTE: Anexo 14 - Balanço Patrimonial

CRESCIMENTO DO IPCA

1,057	1,115	1,176
2.016,00	2.017,00	2.018,00
1,057	1,055	1,055



  
 Ezequiel Rodrigues dos Santos  
 SECRETARIA DE PLANEJAMENTO  
 CONT. ORÇ.

PREFEITURA MUNICIPAL DE SÃO FRANCISCO DO GUAPORÉ - RO

METAS FISCAIS - RESULTADO NOMINAL

LDO - 2016



ESPECIFICAÇÃO	2013	2014	2015	2016	2017	2018
<b>RECEITAS FISCAIS CORRENTES (I)</b>	<b>35.720.439,86</b>	<b>38.758.898,81</b>	<b>39.881.273,09</b>	<b>43.020.785,48</b>	<b>45.512.302,63</b>	<b>48.010.928,04</b>
Receita Tributária	1.671.792,84	1.784.506,59	2.576.355,26	3.020.290,90	2.095.441,47	2.210.481,21
Receita de Contribuição	1.134.014,68	835.056,25	1.399.861,00	1.469.854,05	980.557,60	1.034.390,21
<b>Receita Patrimonial (II)</b>	<b>766.418,22</b>	<b>1.456.335,82</b>	<b>1.543.788,38</b>	<b>1.329.190,27</b>	<b>989.955,98</b>	<b>1.044.304,56</b>
Receita Patrimonial	766.418,22	1.456.335,82	1.543.788,38	1.329.190,27	989.955,98	1.044.304,56
Transferências Correntes	32.371.237,07	35.541.601,18	34.315.752,92	37.117.111,95	41.734.418,64	44.025.638,22
Outras Transferências Correntes	-	-	-	-	-	-
Demais Receitas Correntes	543.395,27	597.734,79	1.589.303,91	1.413.528,58	701.884,92	740.418,40
<b>RECEITAS FISCAIS CORRENTES (III) = (I + II)</b>	<b>36.486.858,08</b>	<b>37.302.562,99</b>	<b>38.337.484,71</b>	<b>41.691.595,21</b>	<b>44.522.346,65</b>	<b>46.966.623,48</b>
<b>RECEITAS DE CAPITAL (IV)</b>	<b>1.583.687,63</b>	<b>943.617,35</b>	<b>5.467.572,74</b>	<b>4.887.184,45</b>	<b>2.782.443,61</b>	<b>2.935.199,76</b>
Operações de Crédito (V)	-	-	-	-	-	-
Amortização de Empréstimos (VI)	-	-	-	-	-	-
Alienação de Bens (VII)	-	-	-	-	-	-
<b>Transferências de Capital</b>	<b>1.583.687,63</b>	<b>943.617,35</b>	<b>5.467.572,74</b>	<b>4.887.184,45</b>	<b>2.782.443,61</b>	<b>2.935.199,76</b>
Convênios	1.583.687,63	943.617,35	5.467.572,74	4.887.184,45	2.782.443,61	2.935.199,76
Outras Transferências de Capital	-	-	-	-	-	-
Outras Receitas de Capital	-	-	-	-	-	-
<b>RECEITAS FISCAIS DE CAPITAL (VIII) = (IV - V - VI - VII)</b>	<b>1.583.687,63</b>	<b>943.617,35</b>	<b>5.467.572,74</b>	<b>4.887.184,45</b>	<b>2.782.443,61</b>	<b>2.935.199,76</b>
<b>RECEITAS PRIMÁRIAS (IX) = (III + VIII)</b>	<b>37.304.127,49</b>	<b>39.702.516,16</b>	<b>45.348.845,83</b>	<b>47.907.969,93</b>	<b>48.294.746,24</b>	<b>50.946.127,81</b>
<b>DESPESAS CORRENTES (X)</b>	<b>34.212.777,97</b>	<b>35.686.304,25</b>	<b>40.046.498,78</b>	<b>42.957.067,68</b>	<b>39.563.289,94</b>	<b>41.735.314,56</b>
Pessoal e Encargos Sociais	19.114.744,39	22.096.404,52	21.971.330,79	23.617.699,01	22.561.811,14	23.800.454,57
Juros e Encargos da Dívida (IX)	-	-	-	-	-	-
Outras Despesas Correntes	15.098.033,58	13.589.899,73	18.075.167,99	19.339.368,67	17.001.478,80	17.934.859,99
<b>DESPESAS FISCAIS CORRENTES (XII) = (X - XI)</b>	<b>34.212.777,97</b>	<b>35.686.304,25</b>	<b>40.046.498,78</b>	<b>42.957.067,68</b>	<b>39.563.289,94</b>	<b>41.735.314,56</b>
<b>DESPESAS DE CAPITAL (XIII)</b>	<b>2.741.913,73</b>	<b>4.408.230,00</b>	<b>4.371.664,92</b>	<b>4.849.147,02</b>	<b>4.543.013,98</b>	<b>4.522.698,00</b>
Investimentos	2.004.867,86	3.645.150,00	3.036.664,92	2.996.472,02	3.226.095,65	3.403.208,30
Inversões Financeiras	-	-	-	-	-	-
<b>Amortização da Dívida (XIV)</b>	<b>737.045,87</b>	<b>763.080,00</b>	<b>1.335.000,00</b>	<b>1.852.675,00</b>	<b>1.316.918,33</b>	<b>1.119.489,70</b>
<b>DESPESAS FISCAIS DE CAPITAL (XV) = (XIII - XIV)</b>	<b>2.004.867,86</b>	<b>3.645.150,00</b>	<b>3.036.664,92</b>	<b>2.996.472,02</b>	<b>3.226.095,65</b>	<b>3.403.208,30</b>
RESERVA DE CONTINGÊNCIA (XVI)	-	-	-	-	-	-
RESERVA DO RPPS (XVII)	-	-	-	-	-	-
<b>DESPESAS PRIMÁRIAS (XVIII) = (XIII + XV + XVI + XVII)</b>	<b>36.217.645,83</b>	<b>39.331.454,25</b>	<b>43.083.163,70</b>	<b>45.953.539,70</b>	<b>42.789.385,59</b>	<b>45.138.522,86</b>
<b>RESULTADO PRIMÁRIO (IX-XVIII)</b>	<b>1.086.481,66</b>	<b>371.061,91</b>	<b>2.265.682,13</b>	<b>1.954.430,23</b>	<b>5.505.360,65</b>	<b>5.807.604,95</b>

FONTE Anexo 2 Resumo Geral das Receitas

Os exercícios 2013, e 2014-2017, foram realizados utilizando como base o orçado para cada exercício.

Tabelas de previsão da Receita constantes no PPA 2014-2017.

Receita e Despesa 2018 - Tabela de previsão da receita constante no PPA - Plano Pluri Anual 2014/2017 + o percentual de (PBI PARA 2018) encontrado no link abaixo

[http://www.tesouro.fazenda.gov.br/documents/10180/268570/Kit+Portuques\\_12+01+15.pdf/d3f03d73-36ea-46a6-a8e4-29b23fa57a7e](http://www.tesouro.fazenda.gov.br/documents/10180/268570/Kit+Portuques_12+01+15.pdf/d3f03d73-36ea-46a6-a8e4-29b23fa57a7e)

*Eduardo Rodrigues dos Santos*  
 SEC. DE PLANEJAMENTO  
 2017-2020/004

*[Assinatura]*