

DECRETO MUNICIPAL N.º 001/2020

“DISPÕE SOBRE AS COTAS MENSAS DE RECEITAS E DESPESAS DO ORÇAMENTO PARA 2020 DA PREFEITURA DO MUNICÍPIO DE SÃO FRANCISCO DO GUAPORÉ E DÁ OUTRAS PROVIDÊNCIAS”

A PREFEITA DO MUNICÍPIO DE SÃO FRANCISCO DO GUAPORÉ, no uso de suas atribuições legais e, considerando o que dispõe os Art. 47 a 50 da Lei Federal nº. 4.320/64 E ART. 8º da Lei Complementar nº. 101/2000 Instrução Normativa nº 10/TCRO-03.

DECRETA

Art. 1º - Fica aprovada à abertura do Orçamento para o Exercício de 2020, a Receita será distribuída em Cotas mensal de gastos das Unidades Orçamentárias que compõe o Orçamento seus Programas, e suas Ações para o Exercício financeiro de 2020, obedecido os seguintes percentuais nos elementos de despesas, a saber;

- Despesas com a Manutenção das Atividades das Unidades Orçamentárias, constantes do Orçamento vigente obedecerá à programação constante no anexo I e II deste decreto.

Parágrafo Único – Faz parte integrante deste decreto a Memória de Calculo do Índice de estacionalidade da Arrecadação para o exercício de 2020, conforme (anexo I IN-10/TCE/2003), Programação Financeira Mensal de Arrecadação da Receita – Anexo I e Relatório da Programação Financeira da Despesa - Anexo II.

Art. 2º - Fica autorizada a antecipação das Cotas Orçamentárias previstas, de acordo com a efetiva necessidade de cada Unidade Orçamentária observada às justificativas.

Parágrafo Único – O Setor de Controle Orçamentário acompanhará e manterá Relatório da Programação atualizado mensalmente.

Art. 3º - As despesas vinculadas às receitas oriundas da União e do Estado relativas ao repasse do Sistema Único de Saúde – SUS e outros convênios ou transferências, e as independentes da Execução Orçamentárias ficam desobrigadas do disposto no Artigo 1º deste Decreto.

Art. 4º - Os recursos orçamentários não utilizados até os limites fixados no artigo 1º deste Decreto serão automaticamente incorporados para o mês subseqüente.



ESTADO DE RONDÔNIA
PODER EXECUTIVO MUNICIPAL
PREFEITURA MUNICIPAL DE SÃO FRANCISCO DO GUAPORÉ
ADVOGADO DO MUNICÍPIO



Art. 5º - O objeto de gasto das despesas pública municipal obedecerá preferencialmente, o efetivo fluxo de recursos financeiro existente observado o índice de estacionalidade da arrecadação no decorrer do mês ate o final do exercício.

Art. 6º - Aplicar-se-á no que couber, observado o princípio da conveniência e independência de poderes, os dispositivos deste Decreto, ao poder Legislativo Municipal e ainda os Fundos.

Art. 7º - Este Decreto entrará em vigor na data de sua publicação.

Edifício-Sede do Poder Executivo Municipal de São Francisco do Guaporé, RO. 06
de Janeiro de 2020.

Gislaine Clemente
Prefeita Municipal



PREFEITURA MUNICIPAL DE SÃO FRANCISCO DO GUAPORÉ - RO
MEMORIA DE CALCULO DO ÍNDICE DE ESTACIONALIDADE DA ARRECAÇÃO - 2020

1 Norm. nº 10/2003)

MEMORIA DE CALCULO DO ÍNDICE DE ESTACIONALIDADE DA ARRECAÇÃO - 2020														
	JAN	FEV	MAR	ABR	MAI	JUN	JUL	AGO	SET	OUT	NOV	DEZ	TOTAL	MÉDIA
	4.89.019,27	3.765.924,84	3.868.019,11	3.708.343,57	4.113.432,30	3.870.223,09	3.795.118,89	3.834.857,42	3.674.515,24	3.858.767,97	3.951.057,83	5.364.505,74	47.993.785,27	3.999.482,11
	3.886.447,67	4.042.293,54	4.397.462,45	3.823.233,91	4.181.749,47	6.496.433,12	5.552.776,43	5.703.300,12	4.631.868,85	4.238.826,43	4.887.479,35	3.250.286,66	55.112.158,00	4.592.679,83
	3.991.872,82	3.999.139,92	3.872.499,23	4.526.817,35	4.254.189,43	5.824.695,23	4.981.717,25	4.455.817,01	3.836.428,74	5.172.932,34	3.886.458,38	2.653.303,00	50.774.870,70	4.231.239,23
	3.753.840,14	4.627.135,40	5.040.594,68	5.141.112,70	5.394.019,13	5.328.183,66	5.640.928,41	3.837.065,93	4.155.792,06	5.496.630,23	4.866.725,19	2.657.675,92	55.889.703,45	4.657.475,29
	4.252.632,13	5.603.696,30	4.422.309,75	4.366.649,75	5.127.351,97	5.045.642,00	6.069.629,88	4.856.993,74	5.294.139,85	5.362.072,21	4.129.383,64	2.690.917,57	57.171.618,79	4.764.301,57
	5.358.179,90	16.434.493,70	17.178.575,47	17.199.507,53	17.943.390,33	21.519.535,10	19.970.540,98	17.831.040,48	16.298.604,89	18.787.156,97	17.591.720,75	13.925.771,32	209.770.517,42	

APURAÇÃO DA PERCENTAGEM MÉDIA MENSAL

ÍNDICE DE ESTACIONALIDADE (%)

	JAN	FEV	MAR	ABR	MAI	JUN	JUL	AGO	SET	OUT	NOV	DEZ	TOTAL	MÉDIA
	8,73	7,85	8,06	7,73	8,57	8,06	7,91	7,99	7,66	8,04	8,23	11,18	100,00	
	7,05	7,33	7,98	6,94	7,59	11,79	10,08	10,35	8,40	7,73	8,87	5,90	100,00	
	6,52	7,88	7,63	8,92	8,38	11,47	9,81	8,78	7,56	10,19	7,65	5,23	100,00	
	6,63	8,28	9,02	9,20	9,65	9,53	10,09	6,87	7,44	9,83	8,71	4,76	100,00	
	7,35	9,80	7,74	7,64	8,97	8,83	10,62	8,50	9,26	9,38	7,22	4,71	100,00	
	36,28	41,14	40,42	40,42	43,16	49,68	48,50	42,48	40,31	45,17	40,69	31,76		
	7,26	8,23	8,08	8,08	8,63	9,94	9,70	8,50	8,06	9,03	8,14	6,35	100,00	
	7,26	8,23	8,08	8,08	8,63	9,94	9,70	8,50	8,06	9,03	8,14	6,35	100,00	

54.330.578,14

54.330.578,14

54.330.578,14

54.330.578,14

54.330.578,14

Gislaine Clemente
PREFEITA MUNICIPAL
SÃO FRANCISCO DO GUAPORÉ - RO



6º BIMESTRE
7.872.337,90

5º BIMESTRE
9.288.528,35

4º BIMESTRE
9.885.901,50

3º BIMESTRE
10.087.953,83

1º SEMESTRE
27.283.810,39


2º BIMESTRE
8.783.640,76

1º BIMESTRE
8.412.215,80

PREFEITURA MUNICIPAL DE SÃO FRANCISCO DO GUAPORÉ - RO
ÍNDICE DE ESTACIONALIDADE PARA O EXERCÍCIO DE 2020

2015	2016	2017	2018	2019	TOTAL	ORÇ 2020	ÍNDICE %
4.189.019,27	3.886.447,67	3.310.872,82	3.703.840,14	4.202.632,13	15.090.179,90	3.942.095,53	7,26
3.765.924,84	4.042.293,54	3.999.139,92	4.627.135,40	5.603.696,30	16.434.493,70	4.470.120,27	8,23
3.868.019,11	4.397.462,45	3.872.499,23	5.040.594,68	4.422.309,75	17.178.575,47	4.392.008,78	8,08
3.708.343,57	3.823.233,91	4.526.817,35	5.141.112,70	4.366.649,75	17.199.507,53	4.391.631,98	8,08
4.113.432,30	4.181.749,47	4.254.189,43	5.394.019,13	5.127.351,97	17.943.390,33	4.689.439,43	8,63
3.870.223,09	6.496.433,12	5.824.695,23	5.328.183,66	5.045.642,00	21.519.535,10	5.398.514,39	9,94
3.795.118,89	5.552.776,43	4.981.717,25	5.640.928,41	6.069.629,88	19.970.540,98	5.270.477,90	9,70
3.834.857,42	5.703.300,12	4.455.817,01	3.837.065,93	4.856.993,74	17.831.040,48	4.615.423,60	8,50
3.674.515,24	4.631.868,85	3.836.428,74	4.155.792,06	5.294.139,85	16.298.604,89	4.380.372,60	8,06
3.858.767,97	4.258.826,43	5.172.932,34	5.496.630,23	5.362.072,21	18.787.156,97	4.908.155,75	9,03
3.951.057,83	4.887.479,35	3.886.458,38	4.866.725,19	4.129.583,64	17.591.720,75	4.420.970,42	8,14
5.364.505,74	3.250.286,66	2.653.303,00	2.657.675,92	2.690.917,57	13.925.771,32	3.451.367,48	6,35
47.993.785,27	55.112.158,00	50.774.870,70	55.889.703,45	57.171.618,79	209.770.517,42	54.330.578,14	
47.993.785,27	55.112.158,00	50.774.870,70	55.889.703,45	57.171.618,79	209.770.517,42	54.330.578,14	

2015	2016	2017	2018	2019	TOTAL	ORÇ 2020	ÍNDICE %
4.189.019,27	3.886.447,67	3.310.872,82	3.703.840,14	4.202.632,13	15.090.179,90	3.942.095,53	7,26
3.765.924,84	4.042.293,54	3.999.139,92	4.627.135,40	5.603.696,30	16.434.493,70	4.470.120,27	8,23
3.868.019,11	4.397.462,45	3.872.499,23	5.040.594,68	4.422.309,75	17.178.575,47	4.392.008,78	8,08
3.708.343,57	3.823.233,91	4.526.817,35	5.141.112,70	4.366.649,75	17.199.507,53	4.391.631,98	8,08
4.113.432,30	4.181.749,47	4.254.189,43	5.394.019,13	5.127.351,97	17.943.390,33	4.689.439,43	8,63
3.870.223,09	6.496.433,12	5.824.695,23	5.328.183,66	5.045.642,00	21.519.535,10	5.398.514,39	9,94
3.795.118,89	5.552.776,43	4.981.717,25	5.640.928,41	6.069.629,88	19.970.540,98	5.270.477,90	9,70
3.834.857,42	5.703.300,12	4.455.817,01	3.837.065,93	4.856.993,74	17.831.040,48	4.615.423,60	8,50
3.674.515,24	4.631.868,85	3.836.428,74	4.155.792,06	5.294.139,85	16.298.604,89	4.380.372,60	8,06
3.858.767,97	4.258.826,43	5.172.932,34	5.496.630,23	5.362.072,21	18.787.156,97	4.908.155,75	9,03
3.951.057,83	4.887.479,35	3.886.458,38	4.866.725,19	4.129.583,64	17.591.720,75	4.420.970,42	8,14
5.364.505,74	3.250.286,66	2.653.303,00	2.657.675,92	2.690.917,57	13.925.771,32	3.451.367,48	6,35
47.993.785,27	55.112.158,00	50.774.870,70	55.889.703,45	57.171.618,79	209.770.517,42	54.330.578,14	
47.993.785,27	55.112.158,00	50.774.870,70	55.889.703,45	57.171.618,79	209.770.517,42	54.330.578,14	



Gislaine Clemente
 PREFEITA MUNICIPAL
 SÃO FRANCISCO DO GUAPORÉ - RO

CIDADE DE SAO FRANCISCO DO GUAPORE
RE Nº 4557 CIDADE ALTA
4.4.22/0001-56

Usuário: sirlei
 Data: 06/01/2020 06:59:57
 Sistema CECAM
 (Página: 1 / 9)

Relatório Financeira Mensal de Arrecadação da Receita - Exercício 2020

	Janeiro	Fevereiro	Março	Abril	Maió	Junho	Julho	Agosto	Setembro	Outubro	Novembro	Dezembro	Total
1.1.3.03.1.1.00.00 IMPOSTO SOBRE A RENDA - RETIDO NA FONTE - TRABALHO - PRINCIPAL	40.293,04	45.676,54	44.844,04	44.844,04	47.896,55	55.167,05	53.835,05	47.175,05	44.733,04	50.116,55	45.177,04	35.242,54	555.000,53
	0,00	0,00	0,00	0,00	0,00	0,00	0,00	0,00	0,00	0,00	0,00	0,00	0,00
	-40.293,04	-45.676,54	-44.844,04	-44.844,04	-47.896,55	-55.167,05	-53.835,05	-47.175,05	-44.733,04	-50.116,55	-45.177,04	-35.242,54	-555.000,53
1.1.8.01.1.1.00.00 IMPOSTO SOBRE A PROPRIEDADE PREDIAL E TERRITORIAL URBANA - PRINCIPAL	83.952,22	95.168,97	93.434,42	93.434,42	99.794,44	114.942,84	112.167,56	98.291,16	93.203,15	104.419,90	94.128,24	73.429,28	1.156.366,60
	0,00	0,00	0,00	0,00	0,00	0,00	0,00	0,00	0,00	0,00	0,00	0,00	0,00
	-83.952,22	-95.168,97	-93.434,42	-93.434,42	-99.794,44	-114.942,84	-112.167,56	-98.291,16	-93.203,15	-104.419,90	-94.128,24	-73.429,28	-1.156.366,60
1.1.8.01.1.2.00.00 IMPOSTO SOBRE A PROPRIEDADE PREDIAL E TERRITORIAL URBANA - MULTAS E JUROS DE MORA	945,95	1.072,34	1.052,79	1.052,79	1.124,45	1.295,14	1.263,87	1.107,52	1.050,18	1.176,57	1.060,61	827,38	13.029,59
	0,00	0,00	0,00	0,00	0,00	0,00	0,00	0,00	0,00	0,00	0,00	0,00	0,00
	-945,95	-1.072,34	-1.052,79	-1.052,79	-1.124,45	-1.295,14	-1.263,87	-1.107,52	-1.050,18	-1.176,57	-1.060,61	-827,38	-13.029,59
1.1.8.01.1.3.00.00 IMPOSTO SOBRE A PROPRIEDADE PREDIAL E TERRITORIAL URBANA - DÍVIDA ATIVA	29.246,25	33.153,81	32.549,54	32.549,54	34.765,17	40.042,39	39.075,57	34.241,48	32.468,98	36.376,53	32.791,25	25.580,39	402.840,90
	0,00	0,00	0,00	0,00	0,00	0,00	0,00	0,00	0,00	0,00	0,00	0,00	0,00
	-29.246,25	-33.153,81	-32.549,54	-32.549,54	-34.765,17	-40.042,39	-39.075,57	-34.241,48	-32.468,98	-36.376,53	-32.791,25	-25.580,39	-402.840,90
1.1.8.01.1.4.00.00 IMPOSTO SOBRE A PROPRIEDADE PREDIAL E TERRITORIAL URBANA - DÍVIDA ATIVA - MULTAS E JUROS D	4.217,97	4.781,53	4.694,38	4.694,38	5.013,93	5.775,02	5.635,58	4.938,40	4.682,76	5.246,32	4.729,24	3.689,30	58.098,81
	0,00	0,00	0,00	0,00	0,00	0,00	0,00	0,00	0,00	0,00	0,00	0,00	0,00
	-4.217,97	-4.781,53	-4.694,38	-4.694,38	-5.013,93	-5.775,02	-5.635,58	-4.938,40	-4.682,76	-5.246,32	-4.729,24	-3.689,30	-58.098,81
1.1.8.01.4.1.00.00 IMPOSTO SOBRE TRANSMISSÃO "INTER VIVOS" DE BENS IMÓVEIS E DE DIREITOS REAIS SOBRE IMÓVEIS	24.458,79	27.726,70	27.221,36	27.221,36	29.074,29	33.487,66	32.679,10	28.636,33	27.153,98	30.421,89	27.423,49	21.393,01	336.897,96
	0,00	0,00	0,00	0,00	0,00	0,00	0,00	0,00	0,00	0,00	0,00	0,00	0,00
	-24.458,79	-27.726,70	-27.221,36	-27.221,36	-29.074,29	-33.487,66	-32.679,10	-28.636,33	-27.153,98	-30.421,89	-27.423,49	-21.393,01	-336.897,96
1.1.8.02.3.1.01.00 ISS - PROPRIO	94.775,56	107.438,41	105.480,23	105.480,23	112.660,20	129.761,57	126.628,50	110.963,12	105.219,14	117.881,99	106.263,50	82.895,98	1.305.448,43
	0,00	0,00	0,00	0,00	0,00	0,00	0,00	0,00	0,00	0,00	0,00	0,00	0,00
	-94.775,56	-107.438,41	-105.480,23	-105.480,23	-112.660,20	-129.761,57	-126.628,50	-110.963,12	-105.219,14	-117.881,99	-106.263,50	-82.895,98	-1.305.448,43
1.1.8.02.3.1.02.00 ISS - SIMPLES NACIONAL	10.079,60	11.426,32	11.218,07	11.218,07	11.981,67	13.800,45	13.467,24	11.801,19	11.190,30	12.537,02	11.301,37	8.816,18	138.837,48
	0,00	0,00	0,00	0,00	0,00	0,00	0,00	0,00	0,00	0,00	0,00	0,00	0,00
	-10.079,60	-11.426,32	-11.218,07	-11.218,07	-11.981,67	-13.800,45	-13.467,24	-11.801,19	-11.190,30	-12.537,02	-11.301,37	-8.816,18	-138.837,48
1.1.1.8.02.3.2.00.00 IMPOSTO SOBRE SERVIÇOS DE QUALQUER NATUREZA - MULTAS E JUROS DE MORA	217,80	246,90	242,40	242,40	256,90	298,20	291,00	255,00	241,80	270,90	244,20	190,50	3.000,00
	0,00	0,00	0,00	0,00	0,00	0,00	0,00	0,00	0,00	0,00	0,00	0,00	0,00
	-217,80	-246,90	-242,40	-242,40	-256,90	-298,20	-291,00	-255,00	-241,80	-270,90	-244,20	-190,50	-3.000,00
1.1.1.8.02.3.3.00.00 IMPOSTO SOBRE SERVIÇOS DE QUALQUER NATUREZA - DÍVIDA ATIVA	1.700,38	1.927,56	1.892,43	1.892,43	2.021,25	2.328,06	2.271,85	1.990,80	1.887,74	2.114,93	1.906,48	1.487,24	23.421,15
	0,00	0,00	0,00	0,00	0,00	0,00	0,00	0,00	0,00	0,00	0,00	0,00	0,00
	-1.700,38	-1.927,56	-1.892,43	-1.892,43	-2.021,25	-2.328,06	-2.271,85	-1.990,80	-1.887,74	-2.114,93	-1.906,48	-1.487,24	-23.421,15

FOLHAS Nº 05

MUNICÍPIO DE SAO FRANCISCO DO GUAPORE
RURO Nº 4557 CIDADE ALTA
54.422/0001-56

Usuário: sirlei
 Data: 06/01/2020 06:59:57
 Sistema CECAM
 (Página: 2 / 9)

Relatório Financeira Mensal de Arrecadação da Receita - Exercício 2020

Item	Janeiro	Fevereiro	Março	Abril	Maior	Junho	Julho	Agosto	Setembro	Outubro	Novembro	Dezembro	Total
1.1.8.02.3.4.00.00	601,52	681,89	669,46	669,46	715,03	823,57	803,69	704,26	667,81	748,18	674,44	526,14	8.285,45
IMPOSTO SOBRE SERVIÇOS DE QUALQUER NATUREZA - DÍVIDA ATIVA - MULTAS E JUROS DE MORA DA DÍV	0,00	0,00	0,00	0,00	0,00	0,00	0,00	0,00	0,00	0,00	0,00	0,00	0,00
	-601,52	-681,89	-669,46	-669,46	-715,03	-823,57	-803,69	-704,26	-667,81	-748,18	-674,44	-526,14	-8.285,45
1.2.1.01.1.1.01.00	1.669,80	1.892,90	1.858,40	1.858,40	1.984,90	2.286,20	2.231,00	1.955,00	1.853,80	2.076,90	1.872,20	1.460,50	23.000,00
TAXA DE FISCALIZACAO DE VIGILANCIA SANITARIA	0,00	0,00	0,00	0,00	0,00	0,00	0,00	0,00	0,00	0,00	0,00	0,00	0,00
	-1.669,80	-1.892,90	-1.858,40	-1.858,40	-1.984,90	-2.286,20	-2.231,00	-1.955,00	-1.853,80	-2.076,90	-1.872,20	-1.460,50	-23.000,00
1.2.1.01.1.1.02.00	8.712,00	9.876,00	9.696,00	9.696,00	10.356,00	11.928,00	11.640,00	10.200,00	9.672,00	10.836,00	9.768,00	7.620,00	120.000,00
TAXA DE LICENCA PARA FUNCIONAMENTO DE ESTABELECIME	0,00	0,00	0,00	0,00	0,00	0,00	0,00	0,00	0,00	0,00	0,00	0,00	0,00
	-8.712,00	-9.876,00	-9.696,00	-9.696,00	-10.356,00	-11.928,00	-11.640,00	-10.200,00	-9.672,00	-10.836,00	-9.768,00	-7.620,00	-120.000,00
1.2.1.01.1.1.03.00	1.234,20	1.399,10	1.373,60	1.373,60	1.467,10	1.689,80	1.649,00	1.445,00	1.370,20	1.535,10	1.383,80	1.079,50	17.000,00
TAXA DE PUBLICIDADE COMERCIAL	0,00	0,00	0,00	0,00	0,00	0,00	0,00	0,00	0,00	0,00	0,00	0,00	0,00
	-1.234,20	-1.399,10	-1.373,60	-1.373,60	-1.467,10	-1.689,80	-1.649,00	-1.445,00	-1.370,20	-1.535,10	-1.383,80	-1.079,50	-17.000,00
1.2.1.01.1.1.04.00	580,80	658,40	646,40	646,40	690,40	795,20	776,00	680,00	644,80	722,40	651,20	508,00	8.000,00
TAXA DE LICENCA PARA EXECUCAO DE OBRAS	0,00	0,00	0,00	0,00	0,00	0,00	0,00	0,00	0,00	0,00	0,00	0,00	0,00
	-580,80	-658,40	-646,40	-646,40	-690,40	-795,20	-776,00	-680,00	-644,80	-722,40	-651,20	-508,00	-8.000,00
1.2.1.01.1.1.05.00	217,80	246,90	242,40	242,40	258,90	298,20	291,00	255,00	241,80	270,90	244,20	190,50	3.000,00
TAXA DE AUTORIZACAO DE FUNCIONAMENTO DE TRANSPORTE	0,00	0,00	0,00	0,00	0,00	0,00	0,00	0,00	0,00	0,00	0,00	0,00	0,00
	-217,80	-246,90	-242,40	-242,40	-258,90	-298,20	-291,00	-255,00	-241,80	-270,90	-244,20	-190,50	-3.000,00
1.2.2.01.1.1.01.00	3.563,04	4.039,09	3.965,48	3.965,48	4.235,40	4.878,32	4.760,54	4.171,60	3.955,66	4.431,72	3.994,92	3.116,44	49.077,69
TAXAS DE SERVICOS CADASTRAIS	0,00	0,00	0,00	0,00	0,00	0,00	0,00	0,00	0,00	0,00	0,00	0,00	0,00
	-3.563,04	-4.039,09	-3.965,48	-3.965,48	-4.235,40	-4.878,32	-4.760,54	-4.171,60	-3.955,66	-4.431,72	-3.994,92	-3.116,44	-49.077,69
1.2.2.01.1.1.02.00	834,90	946,45	929,20	929,20	992,45	1.143,10	1.115,50	977,50	926,90	1.038,45	936,10	730,25	11.500,00
TAXA DE CEMITERIO	0,00	0,00	0,00	0,00	0,00	0,00	0,00	0,00	0,00	0,00	0,00	0,00	0,00
	-834,90	-946,45	-929,20	-929,20	-992,45	-1.143,10	-1.115,50	-977,50	-926,90	-1.038,45	-936,10	-730,25	-11.500,00
1.2.1.8.01.1.1.00.00	105.848,54	119.990,83	117.803,88	117.803,88	125.822,71	144.922,10	141.422,97	123.927,35	117.512,29	131.654,58	118.678,66	92.581,02	1.457.968,81
CPSSS DO SERVIDOR CIVIL ATIVO - PRINCIPAL	0,00	0,00	0,00	0,00	0,00	0,00	0,00	0,00	0,00	0,00	0,00	0,00	0,00
	-105.848,54	-119.990,83	-117.803,88	-117.803,88	-125.822,71	-144.922,10	-141.422,97	-123.927,35	-117.512,29	-131.654,58	-118.678,66	-92.581,02	-1.457.968,81
1.2.0.059.06	22.739,13	22.739,13	22.324,69	22.324,69	23.844,31	27.463,79	26.800,68	23.485,13	22.269,43	24.949,50	22.490,46	17.544,76	276.295,63
CONTRIBUICAO PARA O CUSTEIO DO SERVIÇO DE ILUMINACAO PÚBLICA - PRINCIPAL	0,00	0,00	0,00	0,00	0,00	0,00	0,00	0,00	0,00	0,00	0,00	0,00	0,00
	-22.739,13	-22.739,13	-22.324,69	-22.324,69	-23.844,31	-27.463,79	-26.800,68	-23.485,13	-22.269,43	-24.949,50	-22.490,46	-17.544,76	-276.295,63

FOLHAS Nº. 06

TURA MUNICIPAL DE SAO FRANCISCO DO GUAPORE

RE Nº 4557 CIDADE ALTA

34.422/0001-56

Usuário: sirlei
Data: 06/01/2020 06:59:57
Sistema CECAM
(Página: 3 / 9)

Relatório Financeira Mensal de Arrecadação da Receita - Exercício 2020

Item	Janeiro	Fevereiro	Março	Abril	Mai	Junho	Julho	Agosto	Setembro	Outubro	Novembro	Dezembro	Total
2.1.00.1.1.02.00 REMUNERAÇÃO DE DEPÓSITOS - FUNDEB	4.529,24	5.134,39	5.040,81	5.040,81	5.383,94	6.201,20	6.051,47	5.302,83	5.028,33	5.633,48	5.078,24	3.961,53	62.386,27
0,00	0,00	0,00	0,00	0,00	0,00	0,00	0,00	0,00	0,00	0,00	0,00	0,00	0,00
-4.529,24	-5.134,39	-5.040,81	-5.040,81	-5.383,94	-6.201,20	-6.051,47	-5.302,83	-5.028,33	-5.028,33	-5.633,48	-5.078,24	-3.961,53	-62.386,27
2.1.00.1.1.03.00 REMUNERAÇÃO DE DEPÓSITOS - FUNDO DE SAÚDE	2.881,44	3.266,43	3.206,89	3.206,89	3.425,18	3.945,11	3.849,86	3.373,59	3.198,96	3.583,94	3.230,71	2.520,28	39.689,28
0,00	0,00	0,00	0,00	0,00	0,00	0,00	0,00	0,00	0,00	0,00	0,00	0,00	0,00
-2.881,44	-3.266,43	-3.206,89	-3.206,89	-3.425,18	-3.945,11	-3.849,86	-3.373,59	-3.198,96	-3.198,96	-3.583,94	-3.230,71	-2.520,28	-39.689,28
2.1.00.1.1.05.00 REMUNERAÇÃO DE DEPÓSITOS - MDE	1.085,95	1.231,04	1.208,60	1.208,60	1.290,87	1.486,82	1.450,92	1.271,43	1.205,61	1.350,70	1.217,58	949,83	14.957,95
0,00	0,00	0,00	0,00	0,00	0,00	0,00	0,00	0,00	0,00	0,00	0,00	0,00	0,00
-1.085,95	-1.231,04	-1.208,60	-1.208,60	-1.290,87	-1.486,82	-1.450,92	-1.271,43	-1.205,61	-1.205,61	-1.350,70	-1.217,58	-949,83	-14.957,95
2.1.00.1.1.06.00 REMUNERAÇÃO DE DEPÓSITOS - ASPS	908,45	1.029,82	1.011,05	1.011,05	1.079,87	1.243,79	1.213,76	1.063,61	1.008,55	1.129,93	1.018,56	794,58	12.513,02
0,00	0,00	0,00	0,00	0,00	0,00	0,00	0,00	0,00	0,00	0,00	0,00	0,00	0,00
-908,45	-1.029,82	-1.011,05	-1.011,05	-1.079,87	-1.243,79	-1.213,76	-1.063,61	-1.008,55	-1.008,55	-1.129,93	-1.018,56	-794,58	-12.513,02
2.1.00.1.1.07.00 REMUNERAÇÃO DE DEPÓSITOS - FMAS	785,39	890,32	874,10	874,10	933,60	1.075,31	1.049,35	919,53	871,93	976,87	880,59	686,94	10.818,03
0,00	0,00	0,00	0,00	0,00	0,00	0,00	0,00	0,00	0,00	0,00	0,00	0,00	0,00
-785,39	-890,32	-874,10	-874,10	-933,60	-1.075,31	-1.049,35	-919,53	-871,93	-871,93	-976,87	-880,59	-686,94	-10.818,03
2.1.00.1.1.08.00 REMUNERAÇÃO DE DEPÓSITOS - FNDE	504,10	571,45	561,04	561,04	599,23	690,19	673,52	590,20	559,65	627,00	565,20	440,91	6.943,53
0,00	0,00	0,00	0,00	0,00	0,00	0,00	0,00	0,00	0,00	0,00	0,00	0,00	0,00
-504,10	-571,45	-561,04	-561,04	-599,23	-690,19	-673,52	-590,20	-590,20	-559,65	-627,00	-565,20	-440,91	-6.943,53
2.1.00.1.1.09.00 REMUNERAÇÃO DE DEPÓSITOS - OUTROS	12.290,38	13.932,49	13.678,55	13.678,55	14.609,64	16.827,33	16.421,04	14.389,57	13.644,70	15.286,80	13.780,13	10.749,85	169.289,03
0,00	0,00	0,00	0,00	0,00	0,00	0,00	0,00	0,00	0,00	0,00	0,00	0,00	0,00
-12.290,38	-13.932,49	-13.678,55	-13.678,55	-14.609,64	-16.827,33	-16.421,04	-14.389,57	-13.644,70	-13.644,70	-15.286,80	-13.780,13	-10.749,85	-169.289,03
2.1.00.4.1.00.00 REMUNERAÇÃO DOS RECURSOS DO REGIME PRÓPRIO DE PREVIDÊNCIA SOCIAL - RPPS - PRINCIPAL	155.156,85	175.887,17	172.681,45	172.681,45	184.435,76	212.432,38	207.303,23	181.657,47	172.254,02	192.984,35	173.963,74	135.708,81	2.137.146,68
0,00	0,00	0,00	0,00	0,00	0,00	0,00	0,00	0,00	0,00	0,00	0,00	0,00	0,00
-155.156,85	-175.887,17	-172.681,45	-172.681,45	-184.435,76	-212.432,38	-207.303,23	-181.657,47	-172.254,02	-172.254,02	-192.984,35	-173.963,74	-135.708,81	-2.137.146,68
4.9.99.1.1.01.00 SERVIÇO DE MAQUINAS (HORA MAQUINA)	22.957,66	26.025,01	25.550,68	25.550,68	27.289,90	31.432,40	30.673,46	26.878,81	25.487,44	28.554,78	25.740,41	20.080,05	316.221,28
0,00	0,00	0,00	0,00	0,00	0,00	0,00	0,00	0,00	0,00	0,00	0,00	0,00	0,00
-22.957,66	-26.025,01	-25.550,68	-25.550,68	-27.289,90	-31.432,40	-30.673,46	-26.878,81	-25.487,44	-25.487,44	-28.554,78	-25.740,41	-20.080,05	-316.221,28
1.7.1.8.01.2.1.01.00 COTA-PARTE DO FPM - PRINCIPAL	1.003.695,00	1.137.797,50	1.117.060,00	1.117.060,00	1.193.097,50	1.374.205,00	1.341.025,00	1.175.125,00	1.114.295,00	1.248.397,50	1.125.355,00	877.887,50	13.825.000,00
0,00	0,00	0,00	0,00	0,00	0,00	0,00	0,00	0,00	0,00	0,00	0,00	0,00	0,00
-1.003.695,00	-1.137.797,50	-1.117.060,00	-1.117.060,00	-1.193.097,50	-1.374.205,00	-1.341.025,00	-1.175.125,00	-1.114.295,00	-1.114.295,00	-1.248.397,50	-1.125.355,00	-877.887,50	-13.825.000,00

MUNICÍPIO DE SÃO FRANCISCO DO GUAPORÉ

RE Nº 4557 CIDADE ALTA

54.422/0001-56

Relatório Financeira Mensal de Arrecadação da Receita - Exercício 2020

Usuário: sirlei
Data: 06/01/2020 06:59:57
Sistema CECAM
(Página: 4 / 9)

	Janeiro	Fevereiro	Março	Abril	Mai	Junho	Julho	Agosto	Setembro	Outubro	Novembro	Dezembro	Total
1.8.01.5.1.01.00 COTA-PARTE DO ITR - PRINCIPAL	3.071,05	3.481,37	3.417,92	3.417,92	3.650,57	4.204,71	4.103,19	3.595,58	3.409,46	3.819,78	3.443,30	2.686,10	42.300,95
	0,00	0,00	0,00	0,00	0,00	0,00	0,00	0,00	0,00	0,00	0,00	0,00	0,00
	-3.071,05	-3.481,37	-3.417,92	-3.417,92	-3.650,57	-4.204,71	-4.103,19	-3.595,58	-3.409,46	-3.819,78	-3.443,30	-2.686,10	-42.300,95
1.8.02.6.1.00.00 COTA-PARTE DO FUNDO ESPECIAL DO PETRÓLEO - FEP - PRINCIPAL	14.353,85	16.271,65	15.975,09	15.975,09	17.062,50	19.652,52	19.178,01	16.805,47	15.935,54	17.853,34	16.093,71	12.554,68	197.711,45
	0,00	0,00	0,00	0,00	0,00	0,00	0,00	0,00	0,00	0,00	0,00	0,00	0,00
	-14.353,85	-16.271,65	-15.975,09	-15.975,09	-17.062,50	-19.652,52	-19.178,01	-16.805,47	-15.935,54	-17.853,34	-16.093,71	-12.554,68	-197.711,45
1.8.03.9.1.01.00 PISOS DE ATENÇÃO BÁSICO - PAB FIXO	51.670,62	58.574,27	57.506,69	57.506,69	61.421,13	70.744,62	69.036,50	60.495,90	57.364,35	64.268,00	57.933,72	45.194,00	711.716,49
	0,00	0,00	0,00	0,00	0,00	0,00	0,00	0,00	0,00	0,00	0,00	0,00	0,00
	-51.670,62	-58.574,27	-57.506,69	-57.506,69	-61.421,13	-70.744,62	-69.036,50	-60.495,90	-57.364,35	-64.268,00	-57.933,72	-45.194,00	-711.716,49
1.8.03.9.1.02.01 AÇÕES BÁSICAS DE VIGILÂNCIA SANITÁRIA	1.190,64	1.349,72	1.325,12	1.325,12	1.415,32	1.630,16	1.590,80	1.394,00	1.321,84	1.480,92	1.334,96	1.041,40	16.400,00
	0,00	0,00	0,00	0,00	0,00	0,00	0,00	0,00	0,00	0,00	0,00	0,00	0,00
	-1.190,64	-1.349,72	-1.325,12	-1.325,12	-1.415,32	-1.630,16	-1.590,80	-1.394,00	-1.321,84	-1.480,92	-1.334,96	-1.041,40	-16.400,00
1.8.03.9.1.02.02 PMAQ- FEDERAL	25.003,44	28.344,12	27.827,52	27.827,52	29.721,72	34.233,36	33.406,80	29.274,00	27.758,64	31.099,32	28.034,16	21.869,40	344.400,00
	0,00	0,00	0,00	0,00	0,00	0,00	0,00	0,00	0,00	0,00	0,00	0,00	0,00
	-25.003,44	-28.344,12	-27.827,52	-27.827,52	-29.721,72	-34.233,36	-33.406,80	-29.274,00	-27.758,64	-31.099,32	-28.034,16	-21.869,40	-344.400,00
1.8.03.4.1.00.00 TRANSFERÊNCIA DE RECURSOS DO SUS - ASSISTÊNCIA FARMACÉUTICA - PRINCIPAL	7.840,06	8.887,56	8.725,58	8.725,58	9.319,52	10.734,19	10.475,01	9.179,13	8.703,98	9.751,48	8.790,37	6.857,34	107.989,80
	0,00	0,00	0,00	0,00	0,00	0,00	0,00	0,00	0,00	0,00	0,00	0,00	0,00
	-7.840,06	-8.887,56	-8.725,58	-8.725,58	-9.319,52	-10.734,19	-10.475,01	-9.179,13	-8.703,98	-9.751,48	-8.790,37	-6.857,34	-107.989,80
1.8.03.9.1.02.05 PROGRAMA DE SAÚDE DA FAMÍLIA - PSF	33.711,08	38.215,18	37.518,67	37.518,67	40.072,54	46.155,40	45.040,98	39.468,90	37.425,80	41.929,90	37.797,28	29.485,60	464.340,00
	0,00	0,00	0,00	0,00	0,00	0,00	0,00	0,00	0,00	0,00	0,00	0,00	0,00
	-33.711,08	-38.215,18	-37.518,67	-37.518,67	-40.072,54	-46.155,40	-45.040,98	-39.468,90	-37.425,80	-41.929,90	-37.797,28	-29.485,60	-464.340,00
1.8.03.9.1.02.06 PROGRAMA DE AGENTES COMUNITÁRIOS DE SAÚDE	40.857,10	46.315,97	45.471,82	45.471,82	48.567,05	55.939,34	54.588,69	47.835,45	45.359,26	50.818,13	45.809,48	35.735,89	562.770,00
	0,00	0,00	0,00	0,00	0,00	0,00	0,00	0,00	0,00	0,00	0,00	0,00	0,00
	-40.857,10	-46.315,97	-45.471,82	-45.471,82	-48.567,05	-55.939,34	-54.588,69	-47.835,45	-45.359,26	-50.818,13	-45.809,48	-35.735,89	-562.770,00
1.1.1.8.03.9.1.02.08 PROG. DE SAÚDE BUCAL	5.989,50	6.789,75	6.666,00	6.666,00	7.119,75	8.200,50	8.002,50	7.012,50	6.649,50	7.449,75	6.715,50	5.238,75	82.500,00
	0,00	0,00	0,00	0,00	0,00	0,00	0,00	0,00	0,00	0,00	0,00	0,00	0,00
	-5.989,50	-6.789,75	-6.666,00	-6.666,00	-7.119,75	-8.200,50	-8.002,50	-7.012,50	-6.649,50	-7.449,75	-6.715,50	-5.238,75	-82.500,00
1.1.8.03.3.1.00.00 TRANSFERÊNCIA DE RECURSOS DO SUS - VIGILÂNCIA EM SAÚDE - PRINCIPAL	23.024,83	26.101,15	25.625,43	25.625,43	27.369,73	31.524,35	30.763,20	26.957,44	25.562,00	28.638,32	25.815,72	20.138,80	317.146,40
	0,00	0,00	0,00	0,00	0,00	0,00	0,00	0,00	0,00	0,00	0,00	0,00	0,00
	-23.024,83	-26.101,15	-25.625,43	-25.625,43	-27.369,73	-31.524,35	-30.763,20	-26.957,44	-25.562,00	-28.638,32	-25.815,72	-20.138,80	-317.146,40

FOLHAS 08

MUNICÍPIO DE SÃO FRANCISCO DO GUAPORÉ


RÉ Nº 4557 CIDADE ALTA

14.422/0001-56

Financieira Mensal de Arrecadação da Receita - Exercício 2020

Usuário: sirlei
Data: 06/01/2020 06:59:57
Sistema CECAM
(Página: 5 / 9)

Descrição	Janeiro	Fevereiro	Março	Abril	Maior	Junho	Julho	Agosto	Setembro	Outubro	Novembro	Dezembro	Total
1.8.03.2.1.00.00 TRANSFERÊNCIAS DE RECURSOS DO SUS - ATENÇÃO DE MÉDIA E ALTA COMPLEXIDADE AMBULATORIAL E HOS	44.655,09	50.621,40	49.698,78	49.698,78	53.081,74	61.139,34	59.663,14	52.282,13	49.575,76	55.542,07	50.067,83	39.057,82	615.083,88
	0,00	0,00	0,00	0,00	0,00	0,00	0,00	0,00	0,00	0,00	0,00	0,00	0,00
	-44.655,09	-50.621,40	-49.698,78	-49.698,78	-53.081,74	-61.139,34	-59.663,14	-52.282,13	-49.575,76	-55.542,07	-50.067,83	-39.057,82	-615.083,88
1.8.03.9.1.02.12 REDE BRASIL SEM MISERIA	4.386,94	4.973,08	4.882,44	4.882,44	5.214,78	6.006,37	5.861,34	5.136,23	4.870,35	5.456,49	4.918,69	3.837,06	60.426,21
	0,00	0,00	0,00	0,00	0,00	0,00	0,00	0,00	0,00	0,00	0,00	0,00	0,00
	-4.386,94	-4.973,08	-4.882,44	-4.882,44	-5.214,78	-6.006,37	-5.861,34	-5.136,23	-4.870,35	-5.456,49	-4.918,69	-3.837,06	-60.426,21
1.8.03.9.1.02.17 PROGRAMA ACADEMIA DE SAUDE	3.049,20	3.456,60	3.393,60	3.393,60	3.624,60	4.174,80	4.074,00	3.570,00	3.385,20	3.792,60	3.418,80	2.667,00	42.000,00
	0,00	0,00	0,00	0,00	0,00	0,00	0,00	0,00	0,00	0,00	0,00	0,00	0,00
	-3.049,20	-3.456,60	-3.393,60	-3.393,60	-3.624,60	-4.174,80	-4.074,00	-3.570,00	-3.385,20	-3.792,60	-3.418,80	-2.667,00	-42.000,00
1.8.05.1.1.00.00 TRANSFERÊNCIAS DO SALÁRIO-EDUCAÇÃO - PRINCIPAL	28.834,30	32.686,82	32.091,07	32.091,07	34.275,48	39.478,37	38.525,17	33.759,17	32.011,63	35.864,15	32.329,37	25.220,08	397.166,68
	0,00	0,00	0,00	0,00	0,00	0,00	0,00	0,00	0,00	0,00	0,00	0,00	0,00
	-28.834,30	-32.686,82	-32.091,07	-32.091,07	-34.275,48	-39.478,37	-38.525,17	-33.759,17	-32.011,63	-35.864,15	-32.329,37	-25.220,08	-397.166,68
1.8.05.2.1.00.00 TRANSFERÊNCIAS DIRETAS DO FNDE REFERENTES AO PROGRAMA DINHEIRO DIRETO NA ESCOLA - PDDE - P	139,39	158,02	155,14	155,14	165,70	190,85	186,24	163,20	154,75	173,38	156,29	121,90	1.920,00
	0,00	0,00	0,00	0,00	0,00	0,00	0,00	0,00	0,00	0,00	0,00	0,00	0,00
	-139,39	-158,02	-155,14	-155,14	-165,70	-190,85	-186,24	-163,20	-154,75	-173,38	-156,29	-121,90	-1.920,00
1.8.05.3.1.00.00 TRANSFERÊNCIAS DIRETAS DO FNDE REFERENTES AO PROGRAMA NACIONAL DE ALIMENTAÇÃO ESCOLAR - PN	18.218,58	20.652,74	20.276,32	20.276,32	21.656,52	24.943,89	24.341,63	21.330,29	20.226,13	22.660,30	20.426,89	15.934,99	250.944,60
	0,00	0,00	0,00	0,00	0,00	0,00	0,00	0,00	0,00	0,00	0,00	0,00	0,00
	-18.218,58	-20.652,74	-20.276,32	-20.276,32	-21.656,52	-24.943,89	-24.341,63	-21.330,29	-20.226,13	-22.660,30	-20.426,89	-15.934,99	-250.944,60
1.8.05.4.1.00.00 TRANSFERÊNCIAS DIRETAS DO FNDE REFERENTES AO PROGRAMA NACIONAL DE APOIO AO TRANSPORTE DO E	15.097,32	17.114,45	16.802,52	16.802,52	17.946,26	20.670,43	20.171,34	17.675,92	16.760,93	18.778,07	16.927,29	13.204,96	207.952,01
	0,00	0,00	0,00	0,00	0,00	0,00	0,00	0,00	0,00	0,00	0,00	0,00	0,00
	-15.097,32	-17.114,45	-16.802,52	-16.802,52	-17.946,26	-20.670,43	-20.171,34	-17.675,92	-16.760,93	-18.778,07	-16.927,29	-13.204,96	-207.952,01
1.8.06.1.1.01.00 COTA-PARTE DO ICMS - DESONERAÇÃO - L.C. Nº 87/96 - PRINCIPAL	1.525,22	1.729,00	1.697,49	1.697,49	1.813,04	2.088,25	2.037,83	1.785,73	1.693,29	1.897,07	1.710,10	1.334,03	21.008,54
	0,00	0,00	0,00	0,00	0,00	0,00	0,00	0,00	0,00	0,00	0,00	0,00	0,00
	-1.525,22	-1.729,00	-1.697,49	-1.697,49	-1.813,04	-2.088,25	-2.037,83	-1.785,73	-1.693,29	-1.897,07	-1.710,10	-1.334,03	-21.008,54
1.7.1.8.12.1.1.02.00 PROGRAMA DE ERRADICAÇÃO TRABALHO INFANTIL - AEPET	3.490,14	3.956,45	3.884,34	3.884,34	4.148,75	4.778,51	4.663,14	4.086,25	3.874,73	4.341,04	3.913,19	3.052,69	48.073,57
	0,00	0,00	0,00	0,00	0,00	0,00	0,00	0,00	0,00	0,00	0,00	0,00	0,00
	-3.490,14	-3.956,45	-3.884,34	-3.884,34	-4.148,75	-4.778,51	-4.663,14	-4.086,25	-3.874,73	-4.341,04	-3.913,19	-3.052,69	-48.073,57
1.7.1.8.12.1.1.03.00 TRANSF FNAS - BOLSA FAMILIA	4168,78	4.725,76	4.639,63	4.639,63	4.955,45	5.707,67	5.569,86	4.880,80	4.628,15	5.185,13	4.674,09	3.646,25	57.421,20
	0,00	0,00	0,00	0,00	0,00	0,00	0,00	0,00	0,00	0,00	0,00	0,00	0,00
	-4168,78	-4.725,76	-4.639,63	-4.639,63	-4.955,45	-5.707,67	-5.569,86	-4.880,80	-4.628,15	-5.185,13	-4.674,09	-3.646,25	-57.421,20



MUNICÍPIO DE SAO FRANCISCO DO GUAPORE

RE Nº 4557 CIDADE ALTA

34.422/0001-56

Usuário: sirlei
Data: 06/01/2020 06:59:57
Sistema CECAM
(Página: 6 / 9)

Relatório Financeira Mensal de Arrecadação da Receita - Exercício 2020

	Janeiro	Fevereiro	Março	Abril	Maió	Junho	Julho	Agosto	Setembro	Outubro	Novembro	Dezembro	Total
1.8.12.1.1.04.00 TRANSFERÊNCIAS IGDF-SUAS	1.089,00	1.234,50	1.212,00	1.212,00	1.294,50	1.491,00	1.455,00	1.275,00	1.209,00	1.354,50	1.221,00	952,50	15.000,00
	0,00	0,00	0,00	0,00	0,00	0,00	0,00	0,00	0,00	0,00	0,00	0,00	0,00
	-1.089,00	-1.234,50	-1.212,00	-1.212,00	-1.294,50	-1.491,00	-1.455,00	-1.275,00	-1.209,00	-1.354,50	-1.221,00	-952,50	-15.000,00
1.8.12.1.1.05.00 GESTÃO DESCENTRALIZADA-SUAS	1.829,52	2.073,96	2.036,16	2.036,16	2.174,76	2.504,88	2.444,40	2.142,00	2.031,12	2.275,56	2.051,28	1.600,20	25.200,00
	0,00	0,00	0,00	0,00	0,00	0,00	0,00	0,00	0,00	0,00	0,00	0,00	0,00
	-1.829,52	-2.073,96	-2.036,16	-2.036,16	-2.174,76	-2.504,88	-2.444,40	-2.142,00	-2.031,12	-2.275,56	-2.051,28	-1.600,20	-25.200,00
1.8.12.1.1.06.00 FMS-PBVIII	3.920,40	4.444,20	4.363,20	4.363,20	4.660,20	5.367,60	5.238,00	4.590,00	4.352,40	4.876,20	4.395,60	3.429,00	54.000,00
	0,00	0,00	0,00	0,00	0,00	0,00	0,00	0,00	0,00	0,00	0,00	0,00	0,00
	-3.920,40	-4.444,20	-4.363,20	-4.363,20	-4.660,20	-5.367,60	-5.238,00	-4.590,00	-4.352,40	-4.876,20	-4.395,60	-3.429,00	-54.000,00
1.8.12.1.1.07.00 PISO BASICO FIXO	5.227,20	5.925,60	5.817,60	5.817,60	6.213,60	7.156,80	6.984,00	6.120,00	5.803,20	6.501,60	5.860,80	4.572,00	72.000,00
	0,00	0,00	0,00	0,00	0,00	0,00	0,00	0,00	0,00	0,00	0,00	0,00	0,00
	-5.227,20	-5.925,60	-5.817,60	-5.817,60	-6.213,60	-7.156,80	-6.984,00	-6.120,00	-5.803,20	-6.501,60	-5.860,80	-4.572,00	-72.000,00
1.8.12.1.1.08.00 SCFV - SERVIÇOS DE CONVIVÊNCIA E FORTALECIMENTO DE VINCULOS	6.229,08	7.061,34	6.932,64	6.932,64	7.404,54	8.528,52	8.322,60	7.293,00	6.915,48	7.747,74	6.984,12	5.448,30	85.800,00
	0,00	0,00	0,00	0,00	0,00	0,00	0,00	0,00	0,00	0,00	0,00	0,00	0,00
	-6.229,08	-7.061,34	-6.932,64	-6.932,64	-7.404,54	-8.528,52	-8.322,60	-7.293,00	-6.915,48	-7.747,74	-6.984,12	-5.448,30	-85.800,00
1.8.12.1.1.09.00 FMSAS - MANUTENÇÃO DA LANCHA DA ASS. SOCIAL	6.098,40	6.913,20	6.787,20	6.787,20	7.249,20	8.349,60	8.148,00	7.140,00	6.770,40	7.585,20	6.837,60	5.334,00	84.000,00
	0,00	0,00	0,00	0,00	0,00	0,00	0,00	0,00	0,00	0,00	0,00	0,00	0,00
	-6.098,40	-6.913,20	-6.787,20	-6.787,20	-7.249,20	-8.349,60	-8.148,00	-7.140,00	-6.770,40	-7.585,20	-6.837,60	-5.334,00	-84.000,00
1.8.12.1.1.12.00 PROGRAMA PRIMEIRA INFÂNCIA NO SUAS	5.662,80	6.419,40	6.302,40	6.302,40	6.731,40	7.753,20	7.566,00	6.630,00	6.286,80	7.043,40	6.349,20	4.953,00	78.000,00
	0,00	0,00	0,00	0,00	0,00	0,00	0,00	0,00	0,00	0,00	0,00	0,00	0,00
	-5.662,80	-6.419,40	-6.302,40	-6.302,40	-6.731,40	-7.753,20	-7.566,00	-6.630,00	-6.286,80	-7.043,40	-6.349,20	-4.953,00	-78.000,00
1.8.99.1.1.01.00 OUTRAS TRANSFERÊNCIAS DA UNIÃO	10.643,29	12.065,33	11.845,43	11.845,43	12.651,74	14.572,22	14.220,38	12.461,15	11.816,11	13.238,14	11.933,39	9.309,21	146.601,82
	0,00	0,00	0,00	0,00	0,00	0,00	0,00	0,00	0,00	0,00	0,00	0,00	0,00
	-10.643,29	-12.065,33	-11.845,43	-11.845,43	-12.651,74	-14.572,22	-14.220,38	-12.461,15	-11.816,11	-13.238,14	-11.933,39	-9.309,21	-146.601,82
1.7.2.8.01.1.1.01.00 COTA-PARTE DO ICMS - PRÓPRIO	1.188.732,04	1.347.557,11	1.322.996,54	1.322.996,54	1.413.051,99	1.627.547,72	1.588.250,79	1.391.766,16	1.319.721,79	1.478.546,87	1.332.820,77	1.039.731,18	16.373.719,50
	0,00	0,00	0,00	0,00	0,00	0,00	0,00	0,00	0,00	0,00	0,00	0,00	0,00
	-1.188.732,04	-1.347.557,11	-1.322.996,54	-1.322.996,54	-1.413.051,99	-1.627.547,72	-1.588.250,79	-1.391.766,16	-1.319.721,79	-1.478.546,87	-1.332.820,77	-1.039.731,18	-16.373.719,50
1.7.2.8.01.2.1.01.00 COTA-PARTE DO IPVA - PRÓPRIO	90.189,76	102.239,90	100.376,48	100.376,48	107.209,04	123.482,95	120.501,47	105.594,07	100.128,02	112.178,17	101.121,85	78.884,96	1.242.283,15
	0,00	0,00	0,00	0,00	0,00	0,00	0,00	0,00	0,00	0,00	0,00	0,00	0,00
	-90.189,76	-102.239,90	-100.376,48	-100.376,48	-107.209,04	-123.482,95	-120.501,47	-105.594,07	-100.128,02	-112.178,17	-101.121,85	-78.884,96	-1.242.283,15

FOLHAS 10

MUNICÍPIO DE SÃO FRANCISCO DO GUAPORÉ

54.422/0001-56

Usuário: sirlei
Data: 06/01/2020 06:59:57
Sistema CECAM
(Página: 7 / 9)

Relatório Financeira Mensal de Arrecadação da Receita - Exercício 2020

	Jan	Fev	Mar	Abr	Mai	Jun	Jul	Agosto	Set	Out	Nov	Dez	Total
2.8.01.3.1.01.00 COTA-PARTE DO IPI - PRÓPRIO	6.062,88	6.872,93	6.747,67	6.747,67	7.206,98	8.300,97	8.100,54	7.098,41	6.730,97	7.541,02	6.797,78	5.302,93	83.510,75
	0,00	0,00	0,00	0,00	0,00	0,00	0,00	0,00	0,00	0,00	0,00	0,00	0,00
	-6.062,88	-6.872,93	-6.747,67	-6.747,67	-7.206,98	-8.300,97	-8.100,54	-7.098,41	-6.730,97	-7.541,02	-6.797,78	-5.302,93	-83.510,75
2.8.01.4.1.00.00 COTA-PARTE DA CONTRIBUIÇÃO DE INTERVENÇÃO NO DOMÍNIO ECONÔMICO - PRINCIPAL	6.490,30	7.357,46	7.223,36	7.223,36	7.715,05	8.886,17	8.671,61	7.598,83	7.205,48	8.072,64	7.277,00	5.676,78	89.398,04
	0,00	0,00	0,00	0,00	0,00	0,00	0,00	0,00	0,00	0,00	0,00	0,00	0,00
	-6.490,30	-7.357,46	-7.223,36	-7.223,36	-7.715,05	-8.886,17	-8.671,61	-7.598,83	-7.205,48	-8.072,64	-7.277,00	-5.676,78	-89.398,04
2.8.03.1.1.01.00 PROGRAMA FARMÁCIA BÁSICA - ESTADO	5.488,38	6.221,68	6.108,28	6.108,28	6.524,07	7.514,40	7.332,96	6.425,79	6.093,16	6.826,46	6.153,64	4.800,46	75.597,56
	0,00	0,00	0,00	0,00	0,00	0,00	0,00	0,00	0,00	0,00	0,00	0,00	0,00
	-5.488,38	-6.221,68	-6.108,28	-6.108,28	-6.524,07	-7.514,40	-7.332,96	-6.425,79	-6.093,16	-6.826,46	-6.153,64	-4.800,46	-75.597,56
2.8.10.2.1.00.00 TRANSFERÊNCIAS DE CONVÊNIO DOS ESTADOS DESTINADAS A PROGRAMAS DE EDUCAÇÃO - PRINCIPAL	94.380,00	106.990,00	105.040,00	105.040,00	112.190,00	129.220,00	126.100,00	110.500,00	104.780,00	117.390,00	105.820,00	82.550,00	1.300.000,00
	0,00	0,00	0,00	0,00	0,00	0,00	0,00	0,00	0,00	0,00	0,00	0,00	0,00
	-94.380,00	-106.990,00	-105.040,00	-105.040,00	-112.190,00	-129.220,00	-126.100,00	-110.500,00	-104.780,00	-117.390,00	-105.820,00	-82.550,00	-1.300.000,00
5.8.01.1.1.01.00 TRANSFERÊNCIAS DE RECURSOS DO FUNDO DE MANUTENÇÃO E DESENVOLVIMENTO DA EDUCAÇÃO BÁSICA E D	458.655,19	519.935,56	510.459,22	510.459,22	545.205,82	627.965,92	612.803,76	536.992,99	509.195,71	570.476,08	514.249,76	401.165,35	6.317.564,58
	0,00	0,00	0,00	0,00	0,00	0,00	0,00	0,00	0,00	0,00	0,00	0,00	0,00
	-458.655,19	-519.935,56	-510.459,22	-510.459,22	-545.205,82	-627.965,92	-612.803,76	-536.992,99	-509.195,71	-570.476,08	-514.249,76	-401.165,35	-6.317.564,58
5.8.01.1.1.02.00 TRANSF. RECURSO DO - FUNDEB - OUTROS GANHOS	287.057,82	325.411,28	319.480,33	319.480,33	341.227,13	393.024,07	383.534,55	336.086,98	318.689,54	357.042,99	321.852,71	251.076,75	3.953.964,48
	0,00	0,00	0,00	0,00	0,00	0,00	0,00	0,00	0,00	0,00	0,00	0,00	0,00
	-287.057,82	-325.411,28	-319.480,33	-319.480,33	-341.227,13	-393.024,07	-383.534,55	-336.086,98	-318.689,54	-357.042,99	-321.852,71	-251.076,75	-3.953.964,48
9.2.2.01.1.1.00.00 RESTITUIÇÃO DE CONVÊNIOS - PRIMÁRIAS - PRINCIPAL	689,83	781,99	767,74	767,74	820,00	944,47	921,67	807,65	765,84	858,01	773,44	603,37	9.501,75
	0,00	0,00	0,00	0,00	0,00	0,00	0,00	0,00	0,00	0,00	0,00	0,00	0,00
	-689,83	-781,99	-767,74	-767,74	-820,00	-944,47	-921,67	-807,65	-765,84	-858,01	-773,44	-603,37	-9.501,75
9.2.2.99.1.1.00.00 OUTRAS RESTITUIÇÕES - PRINCIPAL	992,37	1.124,96	1.104,46	1.104,46	1.179,63	1.358,70	1.325,89	1.161,87	1.101,72	1.234,31	1.112,66	867,97	13.669,00
	0,00	0,00	0,00	0,00	0,00	0,00	0,00	0,00	0,00	0,00	0,00	0,00	0,00
	-992,37	-1.124,96	-1.104,46	-1.104,46	-1.179,63	-1.358,70	-1.325,89	-1.161,87	-1.101,72	-1.234,31	-1.112,66	-867,97	-13.669,00
9.9.0.03.1.1.00.00 COMPENSAÇÕES FINANCEIRAS ENTRE O REGIME GERAL E OS REGIMES PRÓPRIOS DE PREVIDÊNCIA DOS SER	90.397,98	102.475,95	100.608,23	100.608,23	107.456,56	123.768,04	120.779,68	105.837,86	100.359,19	112.437,16	101.355,32	79.067,10	1.245.151,30
	0,00	0,00	0,00	0,00	0,00	0,00	0,00	0,00	0,00	0,00	0,00	0,00	0,00
	-90.397,98	-102.475,95	-100.608,23	-100.608,23	-107.456,56	-123.768,04	-120.779,68	-105.837,86	-100.359,19	-112.437,16	-101.355,32	-79.067,10	-1.245.151,30
9.9.0.99.1.1.01.00 OUTRAS RECEITAS - PRIMÁRIAS	1.051,27	1.191,72	1.170,00	1.170,00	1.249,64	1.439,34	1.404,58	1.230,82	1.167,11	1.307,57	1.178,69	919,50	14.480,24
	0,00	0,00	0,00	0,00	0,00	0,00	0,00	0,00	0,00	0,00	0,00	0,00	0,00
	-1.051,27	-1.191,72	-1.170,00	-1.170,00	-1.249,64	-1.439,34	-1.404,58	-1.230,82	-1.167,11	-1.307,57	-1.178,69	-919,50	-14.480,24

Sirlei

FOLHAS Nº 11

MUNICÍPIO DE SAO FRANCISCO DO GUAPARE

RÉ Nº 4557 CIDADE ALTA

14.422/0001-56

Usuário: sirlei
Data: 06/01/2020 06:59:57
Sistema CECAM
(Página: 8 / 9)

Flu Financeira Mensal de Arrecadação da Receita - Exercício 2020

	Janeiro	Fevereiro	Março	Abril	Mai	Junho	Julho	Agosto	Setembro	Outubro	Novembro	Dezembro	Total
2.8.10.7.1.00.00 TRANSFERÊNCIAS DE CONVÊNIOS DOS ESTADOS DESTINADAS A PROGRAMAS DE INFRAESTRUTURA EM TRANSP	42.416,55	48.083,78	47.207,40	47.207,40	50.420,78	58.074,45	56.672,25	49.661,25	47.090,55	52.757,77	47.557,95	37.099,87	584.250,00
	0,00	0,00	0,00	0,00	0,00	0,00	0,00	0,00	0,00	0,00	0,00	0,00	0,00
	-42.416,55	-48.083,78	-47.207,40	-47.207,40	-50.420,78	-58.074,45	-56.672,25	-49.661,25	-47.090,55	-52.757,77	-47.557,95	-37.099,87	-584.250,00
1.8.03.1.1.00.00 CPSSS PATRONAL - SERVIDOR CIVIL ATIVO - PRINCIPAL	121.494,31	137.727,02	135.216,80	135.216,80	144.420,92	166.343,44	162.327,10	142.245,40	134.882,11	151.114,82	136.220,89	106.265,67	1.673.475,28
	0,00	0,00	0,00	0,00	0,00	0,00	0,00	0,00	0,00	0,00	0,00	0,00	0,00
	-121.494,31	-137.727,02	-135.216,80	-135.216,80	-144.420,92	-166.343,44	-162.327,10	-142.245,40	-134.882,11	-151.114,82	-136.220,89	-106.265,67	-1.673.475,28
7.2.1.8.04.1.1.01.00 PARCELAMENTO PROC. 00092/2013	9.399,63	10.655,50	10.461,29	10.461,29	11.173,38	12.869,46	12.558,73	11.005,07	10.435,40	11.691,27	10.538,97	8.221,43	129.471,42
	0,00	0,00	0,00	0,00	0,00	0,00	0,00	0,00	0,00	0,00	0,00	0,00	0,00
	-9.399,63	-10.655,50	-10.461,29	-10.461,29	-11.173,38	-12.869,46	-12.558,73	-11.005,07	-10.435,40	-11.691,27	-10.538,97	-8.221,43	-129.471,42
7.2.1.8.04.1.1.02.00 PARCELAMENTO PROC. 00093/2013	2.541,00	2.880,50	2.828,00	2.828,00	3.020,50	3.479,00	3.395,00	2.975,00	2.821,00	3.160,50	2.849,00	2.222,50	35.000,00
	0,00	0,00	0,00	0,00	0,00	0,00	0,00	0,00	0,00	0,00	0,00	0,00	0,00
	-2.541,00	-2.880,50	-2.828,00	-2.828,00	-3.020,50	-3.479,00	-3.395,00	-2.975,00	-2.821,00	-3.160,50	-2.849,00	-2.222,50	-35.000,00
7.2.1.9.99.1.2.00.00 DEMAIS CONTRIBUIÇÕES SOCIAIS - MULTAS E JUROS DE MORA	10.445,45	11.841,06	11.625,24	11.625,24	12.416,57	14.301,35	13.956,05	12.229,53	11.596,47	12.992,07	11.711,57	9.136,18	143.876,78
	0,00	0,00	0,00	0,00	0,00	0,00	0,00	0,00	0,00	0,00	0,00	0,00	0,00
	-10.445,45	-11.841,06	-11.625,24	-11.625,24	-12.416,57	-14.301,35	-13.956,05	-12.229,53	-11.596,47	-12.992,07	-11.711,57	-9.136,18	-143.876,78
7.2.1.8.01.2.1.02.00 COTA-PARTE DO FPM - FUNDEB	-200.739,00	-227.559,50	-223.412,00	-223.412,00	-238.619,50	-274.841,00	-268.205,00	-235.025,00	-222.859,00	-249.679,50	-225.071,00	-175.577,50	-2.765.000,00
	0,00	0,00	0,00	0,00	0,00	0,00	0,00	0,00	0,00	0,00	0,00	0,00	0,00
	200.739,00	227.559,50	223.412,00	223.412,00	238.619,50	274.841,00	268.205,00	235.025,00	222.859,00	249.679,50	225.071,00	175.577,50	2.765.000,00
7.2.1.8.01.5.1.02.00 COTA-PARTE DO ITR - FUNDEB	-614,21	-696,27	-683,58	-683,58	-730,11	-840,94	-820,64	-719,12	-681,89	-763,96	-688,66	-537,23	-8.460,19
	0,00	0,00	0,00	0,00	0,00	0,00	0,00	0,00	0,00	0,00	0,00	0,00	0,00
	614,21	696,27	683,58	683,58	730,11	840,94	820,64	719,12	681,89	763,96	688,66	537,23	8.460,19
7.2.1.8.06.1.1.02.00 COTA-PARTE DO ICMS - DESONERAÇÃO - L.C. Nº 87/96 - FUNDEB	-305,04	-345,80	-339,50	-339,50	-362,61	-417,65	-407,57	-357,15	-338,66	-379,41	-342,02	-266,80	-4.201,71
	0,00	0,00	0,00	0,00	0,00	0,00	0,00	0,00	0,00	0,00	0,00	0,00	0,00
	305,04	345,80	339,50	339,50	362,61	417,65	407,57	357,15	338,66	379,41	342,02	266,80	4.201,71
1.7.2.8.01.1.1.02.00 COTA-PARTE DO ICMS - FUNDEB	-237.746,41	-269.511,42	-264.599,31	-264.599,31	-282.610,40	-325.509,54	-317.650,16	-278.353,23	-263.944,36	-295.709,37	-266.564,15	-207.946,24	-3.274.743,90
	0,00	0,00	0,00	0,00	0,00	0,00	0,00	0,00	0,00	0,00	0,00	0,00	0,00
	237.746,41	269.511,42	264.599,31	264.599,31	282.610,40	325.509,54	317.650,16	278.353,23	263.944,36	295.709,37	266.564,15	207.946,24	3.274.743,90
2.8.2.8.01.2.02.00 COTA-PARTE DO IPVA - FUNDEB	18.037,95	-20.447,98	-20.075,30	-20.075,30	-21.441,81	-24.696,59	-24.100,29	-21.118,81	-20.025,60	-22.435,63	-20.224,37	-15.777,00	-248.456,63
	0,00	0,00	0,00	0,00	0,00	0,00	0,00	0,00	0,00	0,00	0,00	0,00	0,00
	18.037,95	20.447,98	20.075,30	20.075,30	21.441,81	24.696,59	24.100,29	21.118,81	20.025,60	22.435,63	20.224,37	15.777,00	248.456,63



MUNICÍPIO DE SÃO FRANCISCO DO GUAPORÉ

RE Nº 4557 CIDADE ALTA

4.422/0001-56

Usuário: sirlei
Data: 06/01/2020 06:59:57
Sistema CECAM
(Página: 9 / 9)

Relatório Mensal de Arrecadação da Receita - Exercício 2020

	Janeiro	Fevereiro	Março	Abril	Maió	Junho	Julho	Agosto	Setembro	Outubro	Novembro	Dezembro	Total
2.8.01.3.1.02.00 COTA-PARTE DO IPI - FUNDEB	-1.212,58	-1.374,59	-1.349,53	-1.349,53	-1.441,40	-1.660,19	-1.620,11	-1.419,68	-1.346,19	-1.508,20	-1.359,56	-1.060,59	-16.702,15
	0,00	0,00	0,00	0,00	0,00	0,00	0,00	0,00	0,00	0,00	0,00	0,00	0,00
	1.212,58	1.374,59	1.349,53	1.349,53	1.441,40	1.660,19	1.620,11	1.419,68	1.346,19	1.508,20	1.359,56	1.060,59	16.702,15
2.1.00.1.1.10.00 REMUNERAÇÃO DOS INVESTIMENTOS EM RENDA VARIÁVEL	-22.410,08	-25.404,27	-24.941,25	-24.941,25	-26.638,98	-30.682,67	-29.941,84	-26.237,70	-24.879,51	-27.873,70	-25.126,46	-19.601,10	-308.678,81
	0,00	0,00	0,00	0,00	0,00	0,00	0,00	0,00	0,00	0,00	0,00	0,00	0,00
	22.410,08	25.404,27	24.941,25	24.941,25	26.638,98	30.682,67	29.941,84	26.237,70	24.879,51	27.873,70	25.126,46	19.601,10	308.678,81
TOTAL	3.944.399,99	4.471.406,55	4.389.910,71	4.389.910,71	4.688.728,88	5.400.459,51	5.270.066,08	4.618.099,16	4.379.044,60	4.906.051,20	4.422.509,07	3.449.991,68	54.330.578,14
	0,00	0,00	0,00	0,00	0,00	0,00	0,00	0,00	0,00	0,00	0,00	0,00	0,00
	-3.944.399,99	-4.471.406,55	-4.389.910,71	-4.389.910,71	-4.688.728,88	-5.400.459,51	-5.270.066,08	-4.618.099,16	-4.379.044,60	-4.906.051,20	-4.422.509,07	-3.449.991,68	-54.330.578,14

Gislaine Clemente
PREFEITA MUNICIPAL
SÃO FRANCISCO DO GUAPORÉ - RO



MUNICÍPIO DE SÃO FRANCISCO DO GUAPORÉ

LEI Nº 4557 CIDADE ALTA

1.422/0001-56

Financeira da Despesa - Exercício 2020 (ANALÍTICO)

Usuário: sirlei
Data: 06/01/2020 07:02:02
Sistema CECAM
(Página: 1 / 45)

	Janeiro	Fevereiro	Março	Abril	Maior	Junho	Julho	Agosto	Setembro	Outubro	Novembro	Dezembro	Regulam.	Total
01.00.01.031.0001.2001.3.1.90.11.00.00.00.00 - VENCIMENTOS E VANTAGENS FIXAS - PESSOAL CIVIL	84.216,00	95.468,00	93.728,00	93.728,00	100.108,00	115.304,00	112.520,00	98.600,00	93.496,00	104.748,00	94.424,00	73.660,00	0,00	1.160.000,00
01.00.01.031.0001.2001.3.1.90.13.00.00.00.00 - OBRIGAÇÕES PATRONAIS	26.419,59	29.949,48	29.403,62	29.403,62	31.405,10	36.172,27	35.298,90	30.932,02	29.330,84	32.860,73	29.621,96	23.108,03	0,00	363.906,16
01.00.01.031.0001.2001.3.1.90.14.00.00.00.00 - INDENIZAÇÕES E RESTITUIÇÕES TRABALHISTAS	2.613,60	2.962,80	2.908,80	2.908,80	3.106,80	3.578,40	3.492,00	3.060,00	2.901,60	3.250,80	2.930,40	2.286,00	0,00	36.000,00
01.00.01.031.0001.2001.3.1.91.13.00.00.00.00 - CONTRIBUIÇÕES PATRONAIS	7.966,00	9.053,00	8.868,00	8.868,00	9.493,00	10.934,00	10.670,00	9.350,00	8.866,00	9.933,00	8.954,00	6.985,00	0,00	110.000,00
01.00.01.031.0001.2001.3.3.90.14.00.00.00.00 - DIÁRIAS - CIVIL	12.342,00	13.991,00	13.736,00	13.736,00	14.671,00	16.898,00	16.490,00	14.450,00	13.702,00	15.351,00	13.838,00	10.795,00	0,00	170.000,00
01.00.01.031.0001.2001.3.3.90.30.00.00.00.00 - MATERIAL DE CONSUMO	11.616,00	13.168,00	12.928,00	12.928,00	13.808,00	15.904,00	15.520,00	13.600,00	12.896,00	14.448,00	13.024,00	10.160,00	0,00	160.000,00
01.00.01.031.0001.2001.3.3.90.33.00.00.00.00 - PASSAGENS E DESPESAS COM LOCOMOÇÃO	1.089,00	1.234,50	1.212,00	1.212,00	1.294,50	1.491,00	1.455,00	1.275,00	1.209,00	1.354,50	1.221,00	952,50	0,00	15.000,00
01.00.01.031.0001.2001.3.3.90.36.00.00.00.00 - OUTROS SERVIÇOS DE TERCEIROS - PESSOA FÍSICA	217,80	246,90	242,40	242,40	258,90	298,20	291,00	255,00	241,80	270,90	244,20	190,50	0,00	3.000,00
01.00.01.031.0001.2001.3.3.90.39.00.00.00.00 - OUTROS SERVIÇOS DE TERCEIROS - PESSOA JURÍDICA	16.029,76	18.171,48	17.840,29	17.840,29	19.054,66	21.947,09	21.417,18	18.767,63	17.796,13	19.937,85	17.972,76	14.020,51	0,00	220.795,63
01.01.00.01.03.0001.2001.3.3.90.46.00.00.00.00 - AUXÍLIO-ALIMENTAÇÃO	13.939,20	15.801,60	15.513,60	15.513,60	16.569,60	19.084,80	18.624,00	16.320,00	15.475,20	17.337,60	15.628,80	12.192,00	0,00	192.000,00

FOLHAS nº 14

MUNICÍPIO DE SÃO FRANCISCO DO GUAPORÉ


RE Nº 4557 CIDADE ALTA

1.422/0001-56

Relatório de Despesa - Exercício 2020 (ANALÍTICO)

Usuário: sirlei
Data: 06/01/2020 07:02:02
Sistema CECAM
(Página: 2 / 45)

	Janeiro	Fevereiro	Março	Abril	Maió	Junho	Julho	Agosto	Setembro	Outubro	Novembro	Dezembro	Regulam.	Total
01.00.01.031.0001.2001.4.4.90.51.00.00.00.00 - OBRAS E INSTALAÇÕES	1.452,00	1.646,00	1.616,00	1.616,00	1.726,00	1.988,00	1.940,00	1.700,00	1.612,00	1.806,00	1.628,00	1.270,00	0,00	20.000,00
01.00.01.031.0001.2001.4.4.90.51.00.00.00.00 - OBRAS E INSTALAÇÕES	0,00	0,00	0,00	0,00	0,00	0,00	0,00	0,00	0,00	0,00	0,00	0,00	0,00	0,00
01.00.01.031.0001.2001.4.4.90.52.00.00.00.00 - EQUIPAMENTOS E MATERIAL PERMANENTE	2.178,00	2.469,00	2.424,00	2.424,00	2.589,00	2.982,00	2.910,00	2.550,00	2.418,00	2.709,00	2.442,00	1.905,00	0,00	30.000,00
01.00.01.031.0001.2001.4.4.90.52.00.00.00.00 - EQUIPAMENTOS E MATERIAL PERMANENTE	0,00	0,00	0,00	0,00	0,00	0,00	0,00	0,00	0,00	0,00	0,00	0,00	0,00	0,00
01.00.01.031.0001.2083.3.3.90.14.00.00.00.00 - DIÁRIAS - CIVIL	1.452,00	1.646,00	1.616,00	1.616,00	1.726,00	1.988,00	1.940,00	1.700,00	1.612,00	1.806,00	1.628,00	1.270,00	0,00	20.000,00
01.00.01.031.0001.2083.3.3.90.14.00.00.00.00 - DIÁRIAS - CIVIL	0,00	0,00	0,00	0,00	0,00	0,00	0,00	0,00	0,00	0,00	0,00	0,00	0,00	0,00
01.00.01.031.0001.2083.3.3.90.30.00.00.00.00 - MATERIAL DE CONSUMO	72,60	82,30	80,80	80,80	86,30	99,40	97,00	85,00	80,60	90,30	81,40	63,50	0,00	1.000,00
01.00.01.031.0001.2083.3.3.90.30.00.00.00.00 - MATERIAL DE CONSUMO	0,00	0,00	0,00	0,00	0,00	0,00	0,00	0,00	0,00	0,00	0,00	0,00	0,00	0,00
01.00.01.031.0001.2083.3.3.90.33.00.00.00.00 - PASSAGENS E DESPESAS COM LOCOMOÇÃO	435,60	493,80	484,80	484,80	517,80	596,40	582,00	510,00	483,60	541,80	488,40	381,00	0,00	6.000,00
01.00.01.031.0001.2083.3.3.90.33.00.00.00.00 - PASSAGENS E DESPESAS COM LOCOMOÇÃO	0,00	0,00	0,00	0,00	0,00	0,00	0,00	0,00	0,00	0,00	0,00	0,00	0,00	0,00
01.00.01.031.0001.2083.3.3.90.36.00.00.00.00 - OUTROS SERVIÇOS DE TERCEIROS - PESSOA FÍSICA	72,60	82,30	80,80	80,80	86,30	99,40	97,00	85,00	80,60	90,30	81,40	63,50	0,00	1.000,00
01.00.01.031.0001.2083.3.3.90.36.00.00.00.00 - OUTROS SERVIÇOS DE TERCEIROS - PESSOA FÍSICA	0,00	0,00	0,00	0,00	0,00	0,00	0,00	0,00	0,00	0,00	0,00	0,00	0,00	0,00
01.00.01.031.0001.2083.3.3.90.39.00.00.00.00 - OUTROS SERVIÇOS DE TERCEIROS - PESSOA JURÍDICA	363,00	411,50	404,00	404,00	431,50	497,00	485,00	425,00	403,00	451,50	407,00	317,50	0,00	5.000,00
01.00.01.031.0001.2083.3.3.90.39.00.00.00.00 - OUTROS SERVIÇOS DE TERCEIROS - PESSOA JURÍDICA	0,00	0,00	0,00	0,00	0,00	0,00	0,00	0,00	0,00	0,00	0,00	0,00	0,00	0,00
01.00.04.122.0002.2002.3.1.90.11.00.00.00.00 - VENCIMENTOS E VANTAGENS FIXAS - PESSOAL CIVIL	26.314,00	32.097,00	31.512,00	31.512,00	33.657,00	38.766,00	37.830,00	33.150,00	31.434,00	35.217,00	31.746,00	24.765,00	0,00	390.000,00
01.00.04.122.0002.2002.3.1.90.11.00.00.00.00 - VENCIMENTOS E VANTAGENS FIXAS - PESSOAL CIVIL	0,00	0,00	0,00	0,00	0,00	0,00	0,00	0,00	0,00	0,00	0,00	0,00	0,00	0,00
01.00.04.122.0002.2002.3.1.90.13.00.00.00.00 - OBRIGAÇÕES PATRONAIS	5.808,00	6.584,00	6.464,00	6.464,00	6.904,00	7.952,00	7.760,00	6.800,00	6.448,00	7.224,00	6.512,00	5.080,00	0,00	80.000,00
01.00.04.122.0002.2002.3.1.90.13.00.00.00.00 - OBRIGAÇÕES PATRONAIS	0,00	0,00	0,00	0,00	0,00	0,00	0,00	0,00	0,00	0,00	0,00	0,00	0,00	0,00
01.00.04.122.0002.2002.3.1.90.91.00.00.00.00 - SENTENÇAS JUDICIAIS	72,60	82,30	80,80	80,80	86,30	99,40	97,00	85,00	80,60	90,30	81,40	63,50	0,00	1.000,00
01.00.04.122.0002.2002.3.1.90.91.00.00.00.00 - SENTENÇAS JUDICIAIS	0,00	0,00	0,00	0,00	0,00	0,00	0,00	0,00	0,00	0,00	0,00	0,00	0,00	0,00



MUNICIPAL DE SAO FRANCISCO DO GUAPORE
RE Nº 4557 CIDADE ALTA
4.422/0001-56

Usuário: sirlei
 Data: 06/01/2020 07:02:02
 Sistema CECAM
 (Página: 3 / 45)

Financeira da Despesa - Exercício 2020 (ANALÍTICO)

	Janeiro	Fevereiro	Março	Abril	Maior	Junho	Julho	Agosto	Setembro	Outubro	Novembro	Dezembro	Regulam.	Total
02.01.00.04.122.0002.2002.3.1.90.94.00.00.00.00 - INDENIZAÇÕES E RESTITUIÇÕES TRABALHISTAS	580,80	658,40	646,40	646,40	690,40	795,20	776,00	680,00	644,80	722,40	651,20	598,00	0,00	8.000,00
02.01.00.04.122.0002.2002.3.1.91.13.00.00.00.00 - CONTRIBUIÇÕES PATRONAIS	363,00	411,50	404,00	404,00	431,50	497,00	485,00	425,00	403,00	451,50	407,00	317,50	0,00	5.000,00
02.01.00.04.122.0002.2002.3.3.90.14.00.00.00.00 - DIÁRIAS - CIVIL	3.267,00	3.703,50	3.636,00	3.636,00	3.883,50	4.473,00	4.365,00	3.825,00	3.627,00	4.063,50	3.663,00	2.857,50	0,00	45.000,00
02.01.00.04.122.0002.2002.3.3.90.30.00.00.00.00 - MATERIAL DE CONSUMO	2.904,00	3.292,00	3.232,00	3.232,00	3.452,00	3.976,00	3.880,00	3.400,00	3.224,00	3.612,00	3.256,00	2.540,00	0,00	40.000,00
02.01.00.04.122.0002.2002.3.3.90.33.00.00.00.00 - PASSAGENS E DESPESAS COM LOCOMOÇÃO	1.089,00	1.234,50	1.212,00	1.212,00	1.294,50	1.491,00	1.455,00	1.275,00	1.209,00	1.354,50	1.221,00	952,50	0,00	15.000,00
02.01.00.04.122.0002.2002.3.3.90.39.00.00.00.00 - OUTROS SERVIÇOS DE TERCEIROS - PESSOA JURÍDICA	3.630,00	4.115,00	4.040,00	4.040,00	4.315,00	4.970,00	4.850,00	4.250,00	4.030,00	4.515,00	4.070,00	3.175,00	0,00	50.000,00
02.01.00.04.122.0002.2002.4.4.90.52.00.00.00.00 - EQUIPAMENTOS E MATERIAL PERMANENTE	1.452,00	1.646,00	1.616,00	1.616,00	1.726,00	1.988,00	1.940,00	1.700,00	1.612,00	1.806,00	1.628,00	1.270,00	0,00	20.000,00
02.01.00.04.122.0003.1002.4.4.90.52.00.00.00.00 - EQUIPAMENTOS E MATERIAL PERMANENTE	3.630,00	4.115,00	4.040,00	4.040,00	4.315,00	4.970,00	4.850,00	4.250,00	4.030,00	4.515,00	4.070,00	3.175,00	0,00	50.000,00
02.01.00.04.122.0003.2006.3.1.90.11.00.00.00.00 - VENCIMENTOS E VANTAGENS FIXAS - PESSOAL CIVIL	65.364,96	74.098,30	72.747,78	72.747,78	77.699,67	89.494,18	87.333,35	76.529,23	72.567,71	81.301,05	73.287,99	57.171,84	0,00	900.343,84
02.01.00.04.122.0003.2006.3.1.90.13.00.00.00.00 - OBRIGAÇÕES PATRONAIS	5.299,80	6.007,90	5.898,40	5.898,40	6.299,90	7.256,20	7.081,00	6.205,00	5.863,80	6.591,90	5.942,20	4.635,50	0,00	73.000,00
TOTAL	58.000,00	65.800,00	64.640,00	64.640,00	69.040,00	79.520,00	77.600,00	68.000,00	64.480,00	72.240,00	65.120,00	59.800,00	0,00	800.000,00

FOLHAS Nº 16

MUNICIPAL DE SAO FRANCISCO DO GUAPORE
RE Nº 4557 CIDADE ALTA
4.422/0001-56

Usuário: sirlei
 Data: 06/01/2020 07:02:02
 Sistema CECAM
 (Página: 4 / 45)

o Financeira da Despesa - Exercício 2020 (ANALÍTICO)

	Janeiro	Fevereiro	Março	Abril	Maio	Junho	Julho	Agosto	Setembro	Outubro	Novembro	Dezembro	Regulam.	Total
01.00.04.122.0003.2006.3.1.90.91.00.00.00.00 - SENTENÇAS JUDICIAIS	217,80	246,90	242,40	242,40	258,90	298,20	291,00	255,00	241,80	270,90	244,20	190,50	0,00	3.000,00
01.00.04.122.0003.2006.3.1.90.94.00.00.00.00 - INDENIZAÇÕES E RESTITUIÇÕES TRABALHISTAS	1.089,00	1.234,50	1.212,00	1.212,00	1.294,50	1.491,00	1.455,00	1.275,00	1.209,00	1.354,50	1.221,00	952,50	0,00	15.000,00
01.00.04.122.0003.2006.3.1.91.13.00.00.00.00 - CONTRIBUIÇÕES PATRONAIS	5.082,00	5.761,00	5.656,00	5.656,00	6.041,00	6.958,00	6.790,00	5.950,00	5.642,00	6.321,00	5.698,00	4.445,00	0,00	70.000,00
01.00.04.122.0003.2006.3.3.90.14.00.00.00.00 - DIÁRIAS - CIVIL	2.904,00	3.292,00	3.232,00	3.232,00	3.452,00	3.976,00	3.880,00	3.400,00	3.224,00	3.612,00	3.256,00	2.540,00	0,00	40.000,00
01.00.04.122.0003.2006.3.3.90.30.00.00.00.00 - MATERIAL DE CONSUMO	18.876,00	21.398,00	21.008,00	21.008,00	22.438,00	25.844,00	25.220,00	22.100,00	20.956,00	23.478,00	21.164,00	16.510,00	0,00	260.000,00
01.00.04.122.0003.2006.3.3.90.33.00.00.00.00 - PASSAGENS E DESPESAS COM LOCOMOÇÃO	363,00	411,50	404,00	404,00	431,50	497,00	485,00	425,00	403,00	451,50	407,00	317,50	0,00	5.000,00
01.00.04.122.0003.2006.3.3.90.36.00.00.00.00 - OUTROS SERVIÇOS DE TERCEIROS - PESSOA FÍSICA	4.356,00	4.938,00	4.848,00	4.848,00	5.178,00	5.964,00	5.820,00	5.100,00	4.836,00	5.418,00	4.884,00	3.810,00	0,00	60.000,00
01.00.04.122.0003.2006.3.3.90.39.00.00.00.00 - OUTROS SERVIÇOS DE TERCEIROS - PESSOA JURÍDICA	120.684,57	136.809,09	134.315,61	134.315,61	143.458,38	165.234,79	161.245,22	141.297,36	133.983,14	150.107,66	135.313,00	105.557,44	0,00	1.662.321,87
01.01.01.04.122.0003.2004.3.1.90.11.00.00.00.00 - VENCIMENTOS E VANTAGENS FIXAS - PESSOAL CIVIL	4.210,80	4.773,40	4.686,40	4.686,40	5.005,40	5.765,20	5.626,00	4.930,00	4.674,80	5.237,40	4.721,20	3.683,00	0,00	58.000,00
01.01.04.122.0003.2004.3.1.90.13.00.00.00.00 - OBRIGAÇÕES PATRONAIS	508,20	576,10	565,60	565,60	604,10	695,80	679,00	595,00	564,20	632,10	569,80	444,50	0,00	7.000,00
TOTAL	120.684,57	136.809,09	134.315,61	134.315,61	143.458,38	165.234,79	161.245,22	141.297,36	133.983,14	150.107,66	135.313,00	105.557,44	0,00	1.662.321,87



MUNICÍPIO DE SÃO FRANCISCO DO GUAPORÉ


RE Nº 4557 CIDADE ALTA

4.422/0001-56

Usuário: sirlei
Data: 06/01/2020 07:02:02
Sistema CECAM
(Página: 5 / 45)

Relatório Financeira da Despesa - Exercício 2020 (ANALÍTICO)

	Janeiro	Fevereiro	Março	Abril	Maió	Junho	Julho	Agosto	Setembro	Outubro	Novembro	Dezembro	Regulam.	Total
02.01.01.04.122.0003.2004.3.1.90.94.00.00.00.00 - INDENIZACÖES E RESTITUICÖES TRABALHISTAS	363,00	411,50	404,00	404,00	431,50	497,00	485,00	425,00	403,00	451,50	407,00	317,50	0,00	5.000,00
02.01.01.04.122.0003.2004.3.1.91.13.00.00.00.00 - CONTRIBUICÖES PATRONAIS	363,00	411,50	404,00	404,00	431,50	497,00	485,00	425,00	403,00	451,50	407,00	317,50	0,00	5.000,00
02.01.01.04.122.0003.2004.3.3.90.14.00.00.00.00 - DIÁRIAS - CIVIL	217,80	246,90	242,40	242,40	258,90	298,20	291,00	255,00	241,80	270,90	244,20	190,50	0,00	3.000,00
02.01.01.04.122.0003.2004.3.3.90.91.00.00.00.00 - SENTENÇAS JUDICIAIS	7.260,00	8.230,00	8.060,00	8.080,00	8.630,00	9.940,00	9.700,00	8.500,00	8.060,00	9.030,00	8.140,00	6.350,00	0,00	100.000,00
02.01.01.04.122.0003.2004.4.6.90.91.00.00.00.00 - SENTENÇAS JUDICIAIS	79.860,00	90.530,00	88.860,00	88.880,00	94.930,00	109.340,00	106.700,00	93.500,00	88.660,00	98.330,00	89.540,00	68.850,01	0,00	1.100.000,01
02.01.02.04.124.0003.2005.3.1.90.11.00.00.00.00 - VENCIMENTOS E VANTAGENS FIXAS - PESSOAL CIVIL	12.705,00	14.402,50	14.140,00	14.140,00	15.102,50	17.395,00	16.975,00	14.875,00	14.105,00	15.802,50	14.245,00	11.112,50	0,00	175.000,00
02.01.02.04.124.0003.2005.3.1.90.13.00.00.00.00 - OBRIGACÖES PATRONAIS	1.089,00	1.234,50	1.212,00	1.212,00	1.294,50	1.491,00	1.455,00	1.275,00	1.209,00	1.354,50	1.221,00	952,50	0,00	15.000,00
02.01.02.04.124.0003.2005.3.1.91.13.00.00.00.00 - CONTRIBUICÖES PATRONAIS	798,60	905,30	888,80	888,80	949,30	1.093,40	1.067,00	935,00	886,60	993,30	895,40	698,50	0,00	11.000,00
02.01.02.04.124.0003.2005.3.3.90.14.00.00.00.00 - DIÁRIAS - CIVIL	217,80	246,90	242,40	242,40	258,90	298,20	291,00	255,00	241,80	270,90	244,20	190,50	0,00	3.000,00
02.01.04.04.122.0003.2003.3.3.90.14.00.00.00.00 - DIÁRIAS - CIVIL	72,60	82,30	80,80	80,80	86,30	99,40	97,00	85,00	80,60	90,30	81,40	63,50	0,00	1.000,00
TOTAL	102.488,40	114.402,50	111.440,00	111.440,00	119.402,50	137.395,00	133.675,00	114.875,00	114.105,00	127.930,00	117.985,00	98.852,51	0,00	1.215.000,01



(Handwritten mark)

MUNICÍPIO DE SÃO FRANCISCO DO GUAPORÉ


RE Nº 4557 CIDADE ALTA

4.422/0001-56

Relatório de Despesa - Exercício 2020 (ANALÍTICO)

Usuário: sirlei
Data: 06/01/2020 07:02:02
Sistema CECAM
(Página: 6 / 45)

	Janeiro	Fevereiro	Março	Abril	Maió	Junho	Julho	Agosto	Setembro	Outubro	Novembro	Dezembro	Regulam.	Total
02.02.00.04.122.0038.1003.4.4.90.52.00.00.00 - EQUIPAMENTOS E MATERIAL PERMANENTE	2.178,00	2.469,00	2.424,00	2.424,00	2.589,00	2.982,00	2.910,00	2.550,00	2.418,00	2.709,00	2.442,00	1.905,00	0,00	30.000,00
02.02.00.04.122.0038.1033.4.4.90.51.00.00.00 - OBRAS E INSTALAÇÕES	1.089,00	1.234,50	1.212,00	1.212,00	1.294,50	1.491,00	1.455,00	1.275,00	1.209,00	1.354,50	1.221,00	952,50	0,00	15.000,00
02.02.00.04.122.0038.1033.4.4.90.52.00.00.00 - EQUIPAMENTOS E MATERIAL PERMANENTE	726,00	823,00	808,00	808,00	863,00	994,00	970,00	850,00	806,00	903,00	814,00	635,00	0,00	10.000,00
02.02.00.04.122.0038.1034.4.4.90.51.00.00.00 - OBRAS E INSTALAÇÕES	1.089,00	1.234,50	1.212,00	1.212,00	1.294,50	1.491,00	1.455,00	1.275,00	1.209,00	1.354,50	1.221,00	952,50	0,00	15.000,00
02.02.00.04.122.0038.1034.4.4.90.52.00.00.00 - EQUIPAMENTOS E MATERIAL PERMANENTE	653,40	740,70	727,20	727,20	776,70	894,60	873,00	765,00	725,40	812,70	732,60	571,50	0,00	9.000,00
02.02.00.04.122.0038.1035.4.4.90.51.00.00.00 - OBRAS E INSTALAÇÕES	1.234,20	1.398,10	1.373,60	1.373,60	1.467,10	1.689,80	1.649,00	1.445,00	1.370,20	1.535,10	1.383,80	1.079,50	0,00	17.000,00
02.02.00.04.122.0038.1035.4.4.90.52.00.00.00 - EQUIPAMENTOS E MATERIAL PERMANENTE	726,00	823,00	808,00	808,00	863,00	994,00	970,00	850,00	806,00	903,00	814,00	635,00	0,00	10.000,00
02.02.00.04.122.0038.2007.3.1.90.11.00.00.00 - VENCIMENTOS E VANTAGENS FIXAS - PESSOAL CIVIL	51.826,43	58.753,17	57.682,33	57.682,33	61.606,73	70.960,69	69.247,35	60.680,67	57.539,55	64.464,29	58.110,67	45.332,04	0,00	713.890,25
02.02.00.04.122.0038.2007.3.1.90.13.00.00.00 - OBRIGAÇÕES PATRONAIS	1.089,00	1.234,50	1.212,00	1.212,00	1.294,50	1.491,00	1.455,00	1.275,00	1.209,00	1.354,50	1.221,00	952,50	0,00	15.000,00
02.02.00.04.122.0038.2007.3.1.90.94.00.00.00 - INDENIZAÇÕES E RESTITUIÇÕES TRABALHISTAS	726,00	823,00	808,00	808,00	863,00	994,00	970,00	850,00	806,00	903,00	814,00	635,00	0,00	10.000,00



MUNICÍPIO DE SÃO FRANCISCO DO GUAPORÉ


RE Nº 4557 CIDADE ALTA

4.422/0001-56

Finança da Despesa - Exercício 2020 (ANALÍTICO)

Usuário: sirlei
Data: 06/01/2020 07:02:02
Sistema CECAM
(Página: 7 / 45)

	Janeiro	Fevereiro	Março	Abril	Maió	Junho	Julho	Agosto	Setembro	Outubro	Novembro	Dezembro	Regulam.	Total
2.02.00.04.122.0038.2007.3.1.91.13.00.00.00 - CONTRIBUIÇÕES PATRONAIS	4.356,00	4.938,00	4.848,00	4.848,00	5.178,00	5.964,00	5.820,00	5.100,00	4.836,00	5.418,00	4.884,00	3.810,00	0,00	60.000,00
	0,00	0,00	0,00	0,00	0,00	0,00	0,00	0,00	0,00	0,00	0,00	0,00	0,00	0,00
	0,00	0,00	0,00	0,00	0,00	0,00	0,00	0,00	0,00	0,00	0,00	0,00	0,00	0,00
2.02.00.04.122.0038.2007.3.3.90.14.00.00.00 - DIÁRIAS - CIVIL	1.452,00	1.646,00	1.616,00	1.616,00	1.726,00	1.988,00	1.940,00	1.700,00	1.612,00	1.806,00	1.628,00	1.270,00	0,00	20.000,00
	0,00	0,00	0,00	0,00	0,00	0,00	0,00	0,00	0,00	0,00	0,00	0,00	0,00	0,00
	0,00	0,00	0,00	0,00	0,00	0,00	0,00	0,00	0,00	0,00	0,00	0,00	0,00	0,00
2.02.00.04.122.0038.2007.3.3.90.30.00.00.00 - MATERIAL DE CONSUMO	2.068,92	2.345,35	2.302,60	2.302,60	2.459,34	2.832,66	2.764,26	2.422,29	2.296,90	2.573,33	2.319,70	1.809,60	0,00	28.497,55
	0,00	0,00	0,00	0,00	0,00	0,00	0,00	0,00	0,00	0,00	0,00	0,00	0,00	0,00
	0,00	0,00	0,00	0,00	0,00	0,00	0,00	0,00	0,00	0,00	0,00	0,00	0,00	0,00
2.02.00.04.122.0038.2007.3.3.90.30.00.00.00 - MATERIAL, BEM OU SERVIÇO PARA DISTRIBUIÇÃO GRATUITA	1.089,00	1.234,50	1.212,00	1.212,00	1.294,50	1.491,00	1.455,00	1.275,00	1.209,00	1.354,50	1.221,00	952,50	0,00	15.000,00
	0,00	0,00	0,00	0,00	0,00	0,00	0,00	0,00	0,00	0,00	0,00	0,00	0,00	0,00
	0,00	0,00	0,00	0,00	0,00	0,00	0,00	0,00	0,00	0,00	0,00	0,00	0,00	0,00
2.02.00.04.122.0038.2007.3.3.90.39.00.00.00 - OUTROS SERVIÇOS DE TERCEIROS - PESSOA JURÍDICA	13.794,00	15.637,00	15.352,00	15.352,00	16.397,00	18.886,00	18.430,00	16.150,00	15.314,00	17.157,00	15.466,00	12.065,00	0,00	190.000,00
	0,00	0,00	0,00	0,00	0,00	0,00	0,00	0,00	0,00	0,00	0,00	0,00	0,00	0,00
	0,00	0,00	0,00	0,00	0,00	0,00	0,00	0,00	0,00	0,00	0,00	0,00	0,00	0,00
2.02.00.04.122.0038.2007.3.3.90.93.00.00.00 - INDENIZACÕES E RESTITUIÇÕES	726,00	823,00	808,00	808,00	863,00	994,00	970,00	850,00	806,00	903,00	814,00	635,00	0,00	10.000,00
	0,00	0,00	0,00	0,00	0,00	0,00	0,00	0,00	0,00	0,00	0,00	0,00	0,00	0,00
	0,00	0,00	0,00	0,00	0,00	0,00	0,00	0,00	0,00	0,00	0,00	0,00	0,00	0,00
2.02.00.04.123.0004.2008.3.3.90.47.00.00.00 - OBRIGAÇÕES TRIBUTÁRIAS E CONTRIBUTIVAS	43.560,00	49.380,00	48.480,00	48.480,00	51.780,00	59.640,00	58.200,00	51.000,00	48.360,00	54.180,00	48.840,00	38.100,00	0,00	600.000,00
	0,00	0,00	0,00	0,00	0,00	0,00	0,00	0,00	0,00	0,00	0,00	0,00	0,00	0,00
	0,00	0,00	0,00	0,00	0,00	0,00	0,00	0,00	0,00	0,00	0,00	0,00	0,00	0,00
2.02.00.28.843.0005.2.100.3.2.90.21.00.00.00 - PRINCIPAL DA DÍVIDA CONTRATUAL RESGATADO	10.890,00	12.345,00	12.120,00	12.120,00	12.945,00	14.910,00	14.550,00	12.750,00	12.090,00	13.545,00	12.210,00	9.525,00	0,00	150.000,00
	0,00	0,00	0,00	0,00	0,00	0,00	0,00	0,00	0,00	0,00	0,00	0,00	0,00	0,00
	0,00	0,00	0,00	0,00	0,00	0,00	0,00	0,00	0,00	0,00	0,00	0,00	0,00	0,00
2.02.00.28.843.0005.2.100.3.2.90.21.00.00.00 - JUROS SOBRE A DÍVIDA POR CONTRATO	14.520,00	16.460,00	16.160,00	16.160,00	17.260,00	19.880,00	19.400,00	17.000,00	16.120,00	18.060,00	16.280,00	12.700,00	0,00	200.000,00
	0,00	0,00	0,00	0,00	0,00	0,00	0,00	0,00	0,00	0,00	0,00	0,00	0,00	0,00
	0,00	0,00	0,00	0,00	0,00	0,00	0,00	0,00	0,00	0,00	0,00	0,00	0,00	0,00
2.02.00.99.999.0036.9.99.99.00.00.00 - RESERVA DE CONTINGÊNCIA (RESERVA DO RPPS)	28.314,00	32.097,00	31.512,00	31.512,00	33.657,00	38.766,00	37.830,00	33.150,00	31.434,00	35.217,00	31.745,00	24.765,00	0,00	390.000,00
	0,00	0,00	0,00	0,00	0,00	0,00	0,00	0,00	0,00	0,00	0,00	0,00	0,00	0,00
	0,00	0,00	0,00	0,00	0,00	0,00	0,00	0,00	0,00	0,00	0,00	0,00	0,00	0,00



MUNICÍPIO DE SÃO FRANCISCO DO GUAPORÉ


RE Nº 4557 CIDADE ALTA

4.422/0001-56

Financeira da Despesa - Exercício 2020 (ANALÍTICO)

Usuário: sirlei
Data: 06/01/2020 07:02:02
Sistema CECAM
(Página: 8 / 45)

	Janeiro	Fevereiro	Março	Abril	Mai	Junho	Julho	Agosto	Setembro	Outubro	Novembro	Dezembro	Regulam.	Total
02.03.00.10.301.0006.1004.4.9.51.00.00.00.00 - OBRAS E INSTALAÇÕES	21.780,00	24.690,00	24.240,00	25.890,00	29.820,00	29.100,00	24.180,00	25.500,00	27.090,00	24.420,00	19.050,00	300.000,00	0,00	0,00
02.03.00.10.301.0006.1008.4.4.90.52.00.00.00.00 - EQUIPAMENTOS E MATERIAL PERMANENTE	3.648,15	4.135,57	4.060,20	4.336,57	4.994,85	4.874,25	4.050,15	4.271,25	4.537,57	4.090,35	3.190,89	50.250,00	0,00	0,00
02.03.00.10.301.0006.2010.3.1.90.11.00.00.00.00 - VENCIMENTOS E VANTAGENS FIXAS - PESSOAL CIVIL	87.120,00	98.760,00	96.960,00	103.560,00	119.280,00	116.400,00	96.720,00	102.000,00	108.360,00	97.680,00	76.200,00	1.200.000,00	0,00	0,00
02.03.00.10.301.0006.2010.3.1.90.13.00.00.00.00 - OBRIGAÇÕES PATRONAIS	6.171,00	6.995,50	6.868,00	7.335,50	8.449,00	8.245,00	6.851,00	7.225,00	7.675,50	6.919,00	5.397,50	85.000,00	0,00	0,00
02.03.00.10.301.0006.2010.3.1.90.91.00.00.00.00 - SENTENÇAS JUDICIAIS	290,40	329,20	323,20	345,20	397,60	388,00	322,40	340,00	361,20	325,60	254,00	4.000,00	0,00	0,00
02.03.00.10.301.0006.2010.3.1.90.94.00.00.00.00 - INDENIZACIONES E RESTITUICIONES TRABAJISTAS	1.452,00	1.648,00	1.616,00	1.726,00	1.988,00	1.940,00	1.612,00	1.700,00	1.806,00	1.628,00	1.270,00	20.000,00	0,00	0,00
02.03.00.10.301.0006.2010.3.1.91.13.00.00.00.00 - CONTRIBUICIONES PATRONAIS	6.534,00	7.407,00	7.272,00	7.767,00	8.946,00	8.730,00	7.254,00	7.650,00	8.127,00	7.326,00	5.715,00	90.000,00	0,00	0,00
02.03.00.10.301.0006.2010.3.3.90.14.00.00.00.00 - DIARIAS - CIVIL	363,00	411,50	404,00	431,50	497,00	485,00	403,00	425,00	451,50	407,00	317,50	5.000,00	0,00	0,00
02.03.00.10.301.0006.2010.3.3.90.30.00.00.00.00 - MATERIAL DE CONSUMO	14.351,43	16.268,90	15.972,39	17.059,62	19.649,20	19.174,77	15.932,85	16.802,63	17.850,33	16.090,99	12.552,55	197.678,05	0,00	0,00
02.03.00.10.301.0006.2010.3.3.90.33.00.00.00.00 - PASSAGENS E DESPESAS COM LOCOMOÇÃO	363,00	411,50	404,00	431,50	497,00	485,00	403,00	425,00	451,50	407,00	317,50	5.000,00	0,00	0,00



MUNICÍPIO DE SÃO FRANCISCO DO GUAPORÉ
RE Nº 4557 CIDADE ALTA
4.4.22/0001-56

Usuário: sirlei
 Data: 06/01/2020 07:02:02
 Sistema CECAM
 (Página: 9 / 45)

Relatório de Despesa - Exercício 2020 (ANALÍTICO)

	Janeiro	Fevereiro	Março	Abril	Maio	Junho	Julho	Agosto	Setembro	Outubro	Novembro	Dezembro	Regulam.	Total
2010.3.3.90.36.00.00.00 - OUTROS SERVIÇOS DE TERCEIROS - PESSOA FÍSICA														
145,20	161,60	172,60	198,80											
0,00	0,00	0,00	0,00	0,00	0,00	0,00	0,00	0,00	0,00	0,00	0,00	0,00	0,00	0,00
0,00	0,00	0,00	0,00	0,00	0,00	0,00	0,00	0,00	0,00	0,00	0,00	0,00	0,00	0,00
2010.3.3.90.39.00.00.00 - OUTROS SERVIÇOS DE TERCEIROS - PESSOA JURÍDICA														
20.328,00	22.624,00	24.164,00	27.832,00											
0,00	0,00	0,00	0,00	0,00	0,00	0,00	0,00	0,00	0,00	0,00	0,00	0,00	0,00	0,00
0,00	0,00	0,00	0,00	0,00	0,00	0,00	0,00	0,00	0,00	0,00	0,00	0,00	0,00	0,00
2011.3.3.90.14.00.00.00 - DIÁRIAS - CIVIL														
2.178,00	2.424,00	2.589,00	2.982,00											
0,00	0,00	0,00	0,00	0,00	0,00	0,00	0,00	0,00	0,00	0,00	0,00	0,00	0,00	0,00
0,00	0,00	0,00	0,00	0,00	0,00	0,00	0,00	0,00	0,00	0,00	0,00	0,00	0,00	0,00
2011.3.3.90.30.00.00.00 - MATERIAL DE CONSUMO														
2.686,20	3.045,10	3.193,10	3.677,80											
0,00	0,00	0,00	0,00	0,00	0,00	0,00	0,00	0,00	0,00	0,00	0,00	0,00	0,00	0,00
0,00	0,00	0,00	0,00	0,00	0,00	0,00	0,00	0,00	0,00	0,00	0,00	0,00	0,00	0,00
2011.3.3.90.33.00.00.00 - PASSAGENS E DESPESAS COM LOCOMOÇÃO														
726,00	808,00	863,00	994,00											
0,00	0,00	0,00	0,00	0,00	0,00	0,00	0,00	0,00	0,00	0,00	0,00	0,00	0,00	0,00
0,00	0,00	0,00	0,00	0,00	0,00	0,00	0,00	0,00	0,00	0,00	0,00	0,00	0,00	0,00
2011.3.3.90.39.00.00.00 - OUTROS SERVIÇOS DE TERCEIROS - PESSOA JURÍDICA														
3.484,80	3.878,40	4.142,40	4.771,20											
0,00	0,00	0,00	0,00	0,00	0,00	0,00	0,00	0,00	0,00	0,00	0,00	0,00	0,00	0,00
0,00	0,00	0,00	0,00	0,00	0,00	0,00	0,00	0,00	0,00	0,00	0,00	0,00	0,00	0,00
2013.3.1.90.11.00.00.00 - VENCIMENTOS E VANTAGENS FIXAS - PESSOAL CIVIL														
123.420,00	139.910,00	146.710,00	168.980,00											
0,00	0,00	0,00	0,00	0,00	0,00	0,00	0,00	0,00	0,00	0,00	0,00	0,00	0,00	0,00
0,00	0,00	0,00	0,00	0,00	0,00	0,00	0,00	0,00	0,00	0,00	0,00	0,00	0,00	0,00
2013.3.1.90.13.00.00.00 - OBRIGAÇÕES PATRONAIS														
4.065,60	4.524,80	4.832,80	5.566,40											
0,00	0,00	0,00	0,00	0,00	0,00	0,00	0,00	0,00	0,00	0,00	0,00	0,00	0,00	0,00
0,00	0,00	0,00	0,00	0,00	0,00	0,00	0,00	0,00	0,00	0,00	0,00	0,00	0,00	0,00
2013.3.1.90.94.00.00.00 - INDENIZAÇÕES E RESTITUIÇÕES TRABALHISTAS														
1.452,00	1.616,00	1.726,00	1.988,00											
0,00	0,00	0,00	0,00	0,00	0,00	0,00	0,00	0,00	0,00	0,00	0,00	0,00	0,00	0,00
0,00	0,00	0,00	0,00	0,00	0,00	0,00	0,00	0,00	0,00	0,00	0,00	0,00	0,00	0,00
2013.3.1.91.13.00.00.00 - CONTRIBUIÇÕES PATRONAIS														
10.890,00	12.345,00	12.945,00	14.910,00											
0,00	0,00	0,00	0,00	0,00	0,00	0,00	0,00	0,00	0,00	0,00	0,00	0,00	0,00	0,00
0,00	0,00	0,00	0,00	0,00	0,00	0,00	0,00	0,00	0,00	0,00	0,00	0,00	0,00	0,00

FOLHAS Nº 22

MUNICÍPIO DE SÃO FRANCISCO DO GUAPARE

RE Nº 4557 CIDADE ALTA
4.422/0001-56

Financeira da Despesa - Exercício 2020 (ANALÍTICO)

Usuário: sirlei
Data: 06/01/2020 07:02:02
Sistema CECAM
(Página: 10 / 45)

	Janeiro	Fevereiro	Março	Abril	Mai	Junho	Julho	Agosto	Setembro	Outubro	Novembro	Dezembro	Regulam.	Total
02.03.00.10.301.0007.2013.3.3.90.14.00.00.00.00 - DIÁRIAS - CIVIL	2.541,00	2.880,50	2.828,00	2.828,00	3.020,50	3.479,00	3.395,00	2.975,00	2.821,00	3.160,50	2.849,00	2.222,50	0,00	35.000,00
02.03.00.10.301.0007.2013.3.3.90.14.00.00.00.00 - DIÁRIAS - CIVIL	0,00	0,00	0,00	0,00	0,00	0,00	0,00	0,00	0,00	0,00	0,00	0,00	0,00	0,00
02.03.00.10.301.0007.2013.3.3.90.14.00.00.00.00 - DIÁRIAS - CIVIL	0,00	0,00	0,00	0,00	0,00	0,00	0,00	0,00	0,00	0,00	0,00	0,00	0,00	0,00
02.03.00.10.301.0007.2013.3.3.90.30.00.00.00.00 - MATERIAL DE CONSUMO	6.897,00	7.818,50	7.676,00	7.676,00	8.198,50	9.443,00	9.215,00	8.075,00	7.657,00	8.578,50	7.733,00	6.032,50	0,00	95.000,00
02.03.00.10.301.0007.2013.3.3.90.30.00.00.00.00 - MATERIAL DE CONSUMO	0,00	0,00	0,00	0,00	0,00	0,00	0,00	0,00	0,00	0,00	0,00	0,00	0,00	0,00
02.03.00.10.301.0007.2013.3.3.90.30.00.00.00.00 - MATERIAL DE CONSUMO	0,00	0,00	0,00	0,00	0,00	0,00	0,00	0,00	0,00	0,00	0,00	0,00	0,00	0,00
02.03.00.10.301.0007.2013.3.3.90.36.00.00.00.00 - OUTROS SERVIÇOS DE TERCEIROS - PESSOA FÍSICA	217,80	246,90	242,40	242,40	258,90	298,20	291,00	255,00	241,80	270,90	244,20	190,50	0,00	3.000,00
02.03.00.10.301.0007.2013.3.3.90.36.00.00.00.00 - OUTROS SERVIÇOS DE TERCEIROS - PESSOA FÍSICA	0,00	0,00	0,00	0,00	0,00	0,00	0,00	0,00	0,00	0,00	0,00	0,00	0,00	0,00
02.03.00.10.301.0007.2013.3.3.90.36.00.00.00.00 - OUTROS SERVIÇOS DE TERCEIROS - PESSOA FÍSICA	0,00	0,00	0,00	0,00	0,00	0,00	0,00	0,00	0,00	0,00	0,00	0,00	0,00	0,00
02.03.00.10.301.0007.2013.3.3.90.39.00.00.00.00 - OUTROS SERVIÇOS DE TERCEIROS - PESSOA JURÍDICA	10.890,00	12.345,00	12.120,00	12.120,00	12.945,00	14.910,00	14.550,00	12.750,00	12.090,00	13.545,00	12.210,00	9.525,00	0,00	150.000,00
02.03.00.10.301.0007.2013.3.3.90.39.00.00.00.00 - OUTROS SERVIÇOS DE TERCEIROS - PESSOA JURÍDICA	0,00	0,00	0,00	0,00	0,00	0,00	0,00	0,00	0,00	0,00	0,00	0,00	0,00	0,00
02.03.00.10.301.0007.2013.3.3.90.39.00.00.00.00 - OUTROS SERVIÇOS DE TERCEIROS - PESSOA JURÍDICA	0,00	0,00	0,00	0,00	0,00	0,00	0,00	0,00	0,00	0,00	0,00	0,00	0,00	0,00
02.03.00.10.301.0007.2014.3.1.90.11.00.00.00.00 - VENCIMENTOS E VANTAGENS FIXAS - PESSOAL CIVIL	19.928,70	22.591,35	22.179,60	22.179,60	23.689,35	27.285,30	26.626,50	23.332,50	22.124,70	24.787,35	22.344,30	17.430,75	0,00	274.500,00
02.03.00.10.301.0007.2014.3.1.90.11.00.00.00.00 - VENCIMENTOS E VANTAGENS FIXAS - PESSOAL CIVIL	0,00	0,00	0,00	0,00	0,00	0,00	0,00	0,00	0,00	0,00	0,00	0,00	0,00	0,00
02.03.00.10.301.0007.2014.3.1.90.11.00.00.00.00 - VENCIMENTOS E VANTAGENS FIXAS - PESSOAL CIVIL	0,00	0,00	0,00	0,00	0,00	0,00	0,00	0,00	0,00	0,00	0,00	0,00	0,00	0,00
02.03.00.10.301.0007.2014.3.1.90.13.00.00.00.00 - OBRIGAÇÕES PATRONAIS	363,00	411,50	404,00	404,00	431,50	497,00	485,00	425,00	403,00	451,50	407,00	317,50	0,00	5.000,00
02.03.00.10.301.0007.2014.3.1.90.13.00.00.00.00 - OBRIGAÇÕES PATRONAIS	0,00	0,00	0,00	0,00	0,00	0,00	0,00	0,00	0,00	0,00	0,00	0,00	0,00	0,00
02.03.00.10.301.0007.2014.3.1.90.13.00.00.00.00 - OBRIGAÇÕES PATRONAIS	0,00	0,00	0,00	0,00	0,00	0,00	0,00	0,00	0,00	0,00	0,00	0,00	0,00	0,00
02.03.00.10.301.0007.2014.3.1.90.94.00.00.00.00 - INDENIZAÇÕES E RESTITUIÇÕES TRABALHISTAS	726,00	823,00	808,00	808,00	863,00	964,00	970,00	850,00	806,00	903,00	814,00	635,00	0,00	10.000,00
02.03.00.10.301.0007.2014.3.1.90.94.00.00.00.00 - INDENIZAÇÕES E RESTITUIÇÕES TRABALHISTAS	0,00	0,00	0,00	0,00	0,00	0,00	0,00	0,00	0,00	0,00	0,00	0,00	0,00	0,00
02.03.00.10.301.0007.2014.3.1.90.94.00.00.00.00 - INDENIZAÇÕES E RESTITUIÇÕES TRABALHISTAS	0,00	0,00	0,00	0,00	0,00	0,00	0,00	0,00	0,00	0,00	0,00	0,00	0,00	0,00
02.03.00.10.301.0007.2014.3.1.91.13.00.00.00.00 - CONTRIBUIÇÕES PATRONAIS	10.184,00	11.522,00	11.312,00	11.312,00	12.082,00	13.916,00	13.580,00	11.900,00	11.284,00	12.642,00	11.396,00	8.890,00	0,00	140.000,00
02.03.00.10.301.0007.2014.3.1.91.13.00.00.00.00 - CONTRIBUIÇÕES PATRONAIS	0,00	0,00	0,00	0,00	0,00	0,00	0,00	0,00	0,00	0,00	0,00	0,00	0,00	0,00
02.03.00.10.301.0007.2014.3.1.91.13.00.00.00.00 - CONTRIBUIÇÕES PATRONAIS	0,00	0,00	0,00	0,00	0,00	0,00	0,00	0,00	0,00	0,00	0,00	0,00	0,00	0,00
02.03.00.10.301.0007.2014.3.3.90.14.00.00.00.00 - DIÁRIAS - CIVIL	217,80	246,90	242,40	242,40	258,90	298,20	291,00	255,00	241,80	270,90	244,20	190,50	0,00	3.000,00
02.03.00.10.301.0007.2014.3.3.90.14.00.00.00.00 - DIÁRIAS - CIVIL	0,00	0,00	0,00	0,00	0,00	0,00	0,00	0,00	0,00	0,00	0,00	0,00	0,00	0,00
02.03.00.10.301.0007.2014.3.3.90.14.00.00.00.00 - DIÁRIAS - CIVIL	0,00	0,00	0,00	0,00	0,00	0,00	0,00	0,00	0,00	0,00	0,00	0,00	0,00	0,00
02.03.00.10.301.0007.2014.3.3.90.30.00.00.00.00 - MATERIAL DE CONSUMO	5.082,00	5.761,00	5.656,00	5.656,00	6.041,00	6.958,00	6.790,00	5.950,00	5.642,00	6.321,00	5.698,00	4.445,00	0,00	70.000,00
02.03.00.10.301.0007.2014.3.3.90.30.00.00.00.00 - MATERIAL DE CONSUMO	0,00	0,00	0,00	0,00	0,00	0,00	0,00	0,00	0,00	0,00	0,00	0,00	0,00	0,00
02.03.00.10.301.0007.2014.3.3.90.30.00.00.00.00 - MATERIAL DE CONSUMO	0,00	0,00	0,00	0,00	0,00	0,00	0,00	0,00	0,00	0,00	0,00	0,00	0,00	0,00

FOLHAS 23

MUNICÍPIO MUNICIPAL DE SAO FRANCISCO DO GUAPARE

RE Nº 4557 CIDADE ALTA
4.422/0001-56

Usuário: sirlei
Data: 06/01/2020 07:02:02
Sistema CECAM
(Página: 11 / 45)

Financeira da Despesa - Exercício 2020 (ANALÍTICO)

	Janeiro	Fevereiro	Março	Abril	Maió	Junho	Julho	Agosto	Setembro	Outubro	Novembro	Dezembro	Reguliam.	Total
2003.00.10.301.0007.2014.3.90.36.00.00.00 - OUTROS SERVIÇOS DE TERCEIROS - PESSOA FÍSICA	72,60	82,30	80,80	80,80	86,30	99,40	97,00	85,00	80,60	90,30	81,40	63,50	0,00	1.000,00
2003.00.10.301.0007.2014.3.90.39.00.00.00 - OUTROS SERVIÇOS DE TERCEIROS - PESSOA JURÍDICA	2.904,00	3.292,00	3.232,00	3.232,00	3.452,00	3.976,00	3.880,00	3.400,00	3.224,00	3.612,00	3.256,00	2.540,00	0,00	40.000,00
2003.00.10.301.0007.2015.3.1.90.11.00.00.00 - VENCIMENTOS E VANTAGENS FIXAS - PESSOAL CIVIL	65.395,23	74.132,61	72.781,47	72.781,47	77.735,66	89.535,62	87.373,80	76.564,67	72.601,32	81.338,70	73.321,93	57.198,32	0,00	900.760,80
2003.00.10.301.0007.2015.3.1.90.13.00.00.00 - OBRIGAÇÕES PATRONAIS	3.267,00	3.703,50	3.636,00	3.636,00	3.883,50	4.473,00	4.365,00	3.825,00	3.627,00	4.063,50	3.663,00	2.857,50	0,00	45.000,00
2003.00.10.301.0007.2015.3.1.90.94.00.00.00 - INDENIZAÇÕES E RESTITUIÇÕES TRABALHISTAS	871,20	987,60	969,60	969,60	1.035,60	1.192,80	1.164,00	1.020,00	967,20	1.083,60	976,80	762,00	0,00	12.000,00
2003.00.10.301.0007.2015.3.1.91.13.00.00.00 - CONTRIBUIÇÕES PATRONAIS	7.114,80	8.065,40	7.918,40	7.918,40	8.457,40	9.741,20	9.506,00	8.330,00	7.898,80	8.849,40	7.977,20	6.223,00	0,00	98.000,00
2003.00.10.301.0007.2015.3.3.90.14.00.00.00 - DIÁRIAS - CIVIL	1.452,00	1.646,00	1.616,00	1.616,00	1.726,00	1.988,00	1.940,00	1.700,00	1.612,00	1.806,00	1.628,00	1.270,00	0,00	20.000,00
2003.00.10.301.0007.2015.3.3.90.30.00.00.00 - MATERIAL DE CONSUMO	5.082,00	5.761,00	5.656,00	5.656,00	6.041,00	6.958,00	6.790,00	5.950,00	5.642,00	6.321,00	5.698,00	4.445,00	0,00	70.000,00
2003.00.10.301.0007.2015.3.3.90.36.00.00.00 - OUTROS SERVIÇOS DE TERCEIROS - PESSOA FÍSICA	72,60	82,30	80,80	80,80	86,30	99,40	97,00	85,00	80,60	90,30	81,40	63,50	0,00	1.000,00
2003.00.10.301.0007.2015.3.3.90.39.00.00.00 - OUTROS SERVIÇOS DE TERCEIROS - PESSOA JURÍDICA	2.904,00	3.292,00	3.232,00	3.232,00	3.452,00	3.976,00	3.880,00	3.400,00	3.224,00	3.612,00	3.256,00	2.540,00	0,00	40.000,00
2003.00.10.301.0007.2015.3.90.35.00.00.00 - OUTROS SERVIÇOS DE TERCEIROS - PESSOA JURÍDICA	5.808,00	6.584,00	6.464,00	6.464,00	6.904,00	7.952,00	7.760,00	6.800,00	6.448,00	7.224,00	6.512,00	5.080,00	0,00	80.000,00

FOLHAS Nº 24

MUNICÍPIO DE SÃO FRANCISCO DO GUAPORÉ

RE Nº 4557 CIDADE ALTA
1.422/0001-56

Usuário: sirlei
Data: 06/01/2020 07:02:02
Sistema CECAM
(Página: 12 / 45)

Financeira da Despesa - Exercício 2020 (ANALÍTICO)

	Janeiro	Fevereiro	Março	Abril	Maió	Junho	Julho	Agosto	Setembro	Outubro	Novembro	Dezembro	Regulam.	Total
02.03.00.10.301.0007.2016.3.1.90.11.00.00.00.00 - VENCIMENTOS E VANTAGENS FIXAS - PESSOAL CIVIL	14.520,00	16.460,00	16.160,00	17.260,00	19.880,00	19.880,00	19.400,00	17.000,00	16.120,00	18.060,00	16.280,00	12.700,00	0,00	200.000,00
02.03.00.10.301.0007.2016.3.1.90.13.00.00.00.00 - OBRIGAÇÕES PATRONAIS	363,00	411,50	404,00	404,00	431,50	497,00	485,00	425,00	403,00	451,50	407,00	317,50	0,00	5.000,00
02.03.00.10.301.0007.2016.3.1.90.94.00.00.00.00 - INDENIZAÇÕES E RESTITUIÇÕES TRABALHISTAS	363,00	411,50	404,00	404,00	431,50	497,00	485,00	425,00	403,00	451,50	407,00	317,50	0,00	5.000,00
02.03.00.10.301.0007.2016.3.1.91.13.00.00.00.00 - CONTRIBUIÇÕES PATRONAIS	1.669,80	1.892,90	1.858,40	1.858,40	1.984,90	2.286,20	2.231,00	1.955,00	1.853,80	2.076,90	1.872,20	1.460,50	0,00	23.000,00
02.03.00.10.301.0007.2016.3.3.90.14.00.00.00.00 - DIÁRIAS - CIVIL	217,80	246,90	242,40	242,40	258,90	298,20	291,00	255,00	241,80	270,90	244,20	190,50	0,00	3.000,00
02.03.00.10.301.0007.2016.3.3.90.30.00.00.00.00 - MATERIAL DE CONSUMO	2.904,00	3.292,00	3.232,00	3.232,00	3.452,00	3.976,00	3.880,00	3.400,00	3.224,00	3.612,00	3.256,00	2.540,00	0,00	40.000,00
02.03.00.10.301.0007.2016.3.3.90.36.00.00.00.00 - OUTROS SERVIÇOS DE TERCEIROS - PESSOA FÍSICA	72,60	82,30	80,80	80,80	86,30	98,40	97,00	85,00	80,60	90,30	81,40	63,50	0,00	1.000,00
02.03.00.10.301.0007.2016.3.3.90.39.00.00.00.00 - OUTROS SERVIÇOS DE TERCEIROS - PESSOA JURÍDICA	2.178,00	2.469,00	2.424,00	2.424,00	2.589,00	2.982,00	2.910,00	2.550,00	2.418,00	2.709,00	2.442,00	1.905,00	0,00	30.000,00
02.03.00.10.301.0007.2019.3.3.90.14.00.00.00.00 - DIÁRIAS - CIVIL	4.356,00	4.938,00	4.848,00	4.848,00	5.178,00	5.964,00	5.820,00	5.100,00	4.836,00	5.418,00	4.884,00	3.810,00	0,00	60.000,00
02.03.00.10.301.0007.2019.3.3.90.30.00.00.00.00 - MATERIAL DE CONSUMO	18.150,00	20.575,00	20.200,00	20.200,00	21.575,00	24.850,00	24.250,00	21.250,00	20.150,00	22.575,00	20.350,00	15.875,00	0,00	250.000,00

FOLHAS 125


MUNICÍPIO MUNICIPAL DE SAO FRANCISCO DO GUAPORE

RE Nº 4557 CIDADE ALTA
4.422/0001-56

Financiadora da Despesa - Exercício 2020 (ANALÍTICO)

Usuário: sirlei
Data: 06/01/2020 07:02:02
Sistema CECAM
(Página: 13 / 45)

	Janeiro	Fevereiro	Março	Abril	Maió	Junho	Julho	Agosto	Setembro	Outubro	Novembro	Dezembro	Regulam.	Total
02.03.00.10.301.0007.2019.3.3.90.36.00.00.00.00 - OUTROS SERVIÇOS DE TERCEIROS - PESSOA FÍSICA	145,20	164,60	161,60	172,60	198,80	194,00	170,00	161,20	161,20	180,60	162,80	127,00	0,00	2.000,00
02.03.00.10.301.0007.2019.3.3.90.36.00.00.00.00 - OUTROS SERVIÇOS DE TERCEIROS - PESSOA FÍSICA	0,00	0,00	0,00	0,00	0,00	0,00	0,00	0,00	0,00	0,00	0,00	0,00	0,00	0,00
02.03.00.10.301.0007.2019.3.3.90.36.00.00.00.00 - OUTROS SERVIÇOS DE TERCEIROS - PESSOA FÍSICA	0,00	0,00	0,00	0,00	0,00	0,00	0,00	0,00	0,00	0,00	0,00	0,00	0,00	0,00
02.03.00.10.301.0007.2019.3.3.90.39.00.00.00.00 - OUTROS SERVIÇOS DE TERCEIROS - PESSOA JURÍDICA	29.019,42	32.896,67	32.297,09	32.297,09	34.495,53	38.772,50	33.975,90	32.217,15	32.217,15	36.094,40	32.536,92	25.382,00	0,00	399.716,49
02.03.00.10.301.0007.2019.3.3.90.39.00.00.00.00 - OUTROS SERVIÇOS DE TERCEIROS - PESSOA JURÍDICA	0,00	0,00	0,00	0,00	0,00	0,00	0,00	0,00	0,00	0,00	0,00	0,00	0,00	0,00
02.03.00.10.301.0007.2019.3.3.90.39.00.00.00.00 - OUTROS SERVIÇOS DE TERCEIROS - PESSOA JURÍDICA	0,00	0,00	0,00	0,00	0,00	0,00	0,00	0,00	0,00	0,00	0,00	0,00	0,00	0,00
02.03.00.10.301.0007.2021.3.1.90.11.00.00.00.00.00 - VENCIMENTOS E VANTAGENS FIXAS - PESSOAL CIVIL	40.857,10	46.315,97	45.471,82	45.471,82	48.567,05	54.588,69	47.835,45	45.359,26	45.359,26	50.818,13	45.809,48	35.735,89	0,00	562.770,00
02.03.00.10.301.0007.2021.3.1.90.11.00.00.00.00 - VENCIMENTOS E VANTAGENS FIXAS - PESSOAL CIVIL	0,00	0,00	0,00	0,00	0,00	0,00	0,00	0,00	0,00	0,00	0,00	0,00	0,00	0,00
02.03.00.10.301.0007.2021.3.1.90.11.00.00.00.00 - VENCIMENTOS E VANTAGENS FIXAS - PESSOAL CIVIL	0,00	0,00	0,00	0,00	0,00	0,00	0,00	0,00	0,00	0,00	0,00	0,00	0,00	0,00
02.03.00.10.301.0007.2021.3.3.90.14.00.00.00.00 - DIÁRIAS - CIVIL	2.541,00	2.880,50	2.828,00	2.828,00	3.020,50	3.395,00	2.975,00	2.821,00	2.821,00	3.160,50	2.849,00	2.222,50	0,00	35.000,00
02.03.00.10.301.0007.2021.3.3.90.14.00.00.00.00 - DIÁRIAS - CIVIL	0,00	0,00	0,00	0,00	0,00	0,00	0,00	0,00	0,00	0,00	0,00	0,00	0,00	0,00
02.03.00.10.301.0007.2021.3.3.90.14.00.00.00.00 - DIÁRIAS - CIVIL	0,00	0,00	0,00	0,00	0,00	0,00	0,00	0,00	0,00	0,00	0,00	0,00	0,00	0,00
02.03.00.10.301.0007.2021.3.3.90.30.00.00.00.00 - MATERIAL DE CONSUMO	9.438,00	10.699,00	10.504,00	10.504,00	11.219,00	12.610,00	11.050,00	10.478,00	10.478,00	11.739,00	10.582,00	8.255,00	0,00	130.000,00
02.03.00.10.301.0007.2021.3.3.90.30.00.00.00.00 - MATERIAL DE CONSUMO	0,00	0,00	0,00	0,00	0,00	0,00	0,00	0,00	0,00	0,00	0,00	0,00	0,00	0,00
02.03.00.10.301.0007.2021.3.3.90.30.00.00.00.00 - MATERIAL DE CONSUMO	0,00	0,00	0,00	0,00	0,00	0,00	0,00	0,00	0,00	0,00	0,00	0,00	0,00	0,00
02.03.00.10.301.0007.2021.3.3.90.33.00.00.00.00 - PASSAGENS E DESPESAS COM LOCOMOÇÃO	383,00	411,50	404,00	404,00	431,50	485,00	425,00	403,00	403,00	451,50	407,00	317,50	0,00	5.000,00
02.03.00.10.301.0007.2021.3.3.90.33.00.00.00.00 - PASSAGENS E DESPESAS COM LOCOMOÇÃO	0,00	0,00	0,00	0,00	0,00	0,00	0,00	0,00	0,00	0,00	0,00	0,00	0,00	0,00
02.03.00.10.301.0007.2021.3.3.90.33.00.00.00.00 - PASSAGENS E DESPESAS COM LOCOMOÇÃO	0,00	0,00	0,00	0,00	0,00	0,00	0,00	0,00	0,00	0,00	0,00	0,00	0,00	0,00
02.03.00.10.301.0007.2021.3.3.90.36.00.00.00.00 - OUTROS SERVIÇOS DE TERCEIROS - PESSOA FÍSICA	726,00	823,00	808,00	808,00	863,00	970,00	850,00	806,00	806,00	903,00	814,00	635,00	0,00	10.000,00
02.03.00.10.301.0007.2021.3.3.90.36.00.00.00.00 - OUTROS SERVIÇOS DE TERCEIROS - PESSOA FÍSICA	0,00	0,00	0,00	0,00	0,00	0,00	0,00	0,00	0,00	0,00	0,00	0,00	0,00	0,00
02.03.00.10.301.0007.2021.3.3.90.36.00.00.00.00 - OUTROS SERVIÇOS DE TERCEIROS - PESSOA FÍSICA	0,00	0,00	0,00	0,00	0,00	0,00	0,00	0,00	0,00	0,00	0,00	0,00	0,00	0,00
02.03.00.10.301.0007.2021.3.3.90.39.00.00.00.00 - OUTROS SERVIÇOS DE TERCEIROS - PESSOA JURÍDICA	7.575,08	8.587,18	8.430,67	8.430,67	9.004,54	10.120,98	8.868,90	8.409,80	8.409,80	9.421,90	8.493,28	6.625,60	0,00	104.340,00
02.03.00.10.301.0007.2021.3.3.90.39.00.00.00.00 - OUTROS SERVIÇOS DE TERCEIROS - PESSOA JURÍDICA	0,00	0,00	0,00	0,00	0,00	0,00	0,00	0,00	0,00	0,00	0,00	0,00	0,00	0,00
02.03.00.10.301.0007.2021.3.3.90.39.00.00.00.00 - OUTROS SERVIÇOS DE TERCEIROS - PESSOA JURÍDICA	0,00	0,00	0,00	0,00	0,00	0,00	0,00	0,00	0,00	0,00	0,00	0,00	0,00	0,00
02.03.00.10.301.0007.2021.3.3.90.46.00.00.00.00 - AUXÍLIO-ALIMENTAÇÃO	13.088,00	14.814,00	14.544,00	14.544,00	15.534,00	17.460,00	15.300,00	14.508,00	14.508,00	16.254,00	14.652,00	11.430,00	0,00	160.000,00
02.03.00.10.301.0007.2021.3.3.90.46.00.00.00.00 - AUXÍLIO-ALIMENTAÇÃO	0,00	0,00	0,00	0,00	0,00	0,00	0,00	0,00	0,00	0,00	0,00	0,00	0,00	0,00
02.03.00.10.301.0007.2021.3.3.90.46.00.00.00.00 - AUXÍLIO-ALIMENTAÇÃO	0,00	0,00	0,00	0,00	0,00	0,00	0,00	0,00	0,00	0,00	0,00	0,00	0,00	0,00
02.03.00.10.301.0007.2025.3.3.90.14.00.00.00.00 - DIÁRIAS - CIVIL	1.815,00	2.057,50	2.020,00	2.020,00	2.157,50	2.425,00	2.125,00	2.015,00	2.015,00	2.257,50	2.035,00	1.587,50	0,00	25.000,00
02.03.00.10.301.0007.2025.3.3.90.14.00.00.00.00 - DIÁRIAS - CIVIL	0,00	0,00	0,00	0,00	0,00	0,00	0,00	0,00	0,00	0,00	0,00	0,00	0,00	0,00
02.03.00.10.301.0007.2025.3.3.90.14.00.00.00.00 - DIÁRIAS - CIVIL	0,00	0,00	0,00	0,00	0,00	0,00	0,00	0,00	0,00	0,00	0,00	0,00	0,00	0,00



MUNICÍPIO MUNICIPAL DE SAO FRANCISCO DO GUAPORE

RE Nº 4557 CIDADE ALTA

4.422/0001-56

Usuário: sirlei

Data: 06/01/2020 07:02:02

Sistema CECAM

(Página: 14 / 45)

Fluxo de Caixa da Despesa - Exercício 2020 (ANALÍTICO)

	Janeiro	Fevereiro	Março	Abril	Maior	Junho	Julho	Agosto	Setembro	Outubro	Novembro	Dezembro	Regulam.	Total
02.03.00.10.301.0007.2025.3.3.90.30.00.00.00.00 - MATERIAL DE CONSUMO	17.424,00	19.752,00	19.392,00	19.392,00	20.712,00	23.856,00	23.280,00	20.400,00	19.344,00	21.672,00	19.536,00	15.240,00	0,00	240.000,00
02.03.00.10.301.0007.2025.3.3.90.39.00.00.00.00 - OUTROS SERVIÇOS DE TERCEIROS - PESSOA JURÍDICA	5.764,44	6.534,62	6.415,52	6.415,52	6.852,22	7.892,36	7.701,80	6.749,00	6.399,64	7.169,82	6.463,16	5.041,90	0,00	79.400,00
02.03.00.10.301.0007.2028.3.3.90.30.00.00.00.00 - MATERIAL DE CONSUMO	2.904,00	3.292,00	3.232,00	3.232,00	3.452,00	3.976,00	3.880,00	3.400,00	3.224,00	3.612,00	3.256,00	2.540,00	0,00	40.000,00
02.03.00.10.301.0007.2028.3.3.90.39.00.00.00.00 - OUTROS SERVIÇOS DE TERCEIROS - PESSOA JURÍDICA	1.482,94	1.681,08	1.650,44	1.650,44	1.762,78	2.030,37	1.981,34	1.736,23	1.646,35	1.844,49	1.662,69	1.297,06	0,00	20.426,21
02.03.00.10.301.0007.2029.3.3.90.14.00.00.00.00 - DIÁRIAS - CIVIL	363,00	411,50	404,00	404,00	431,50	497,00	485,00	425,00	403,00	451,50	407,00	317,50	0,00	5.000,00
02.03.00.10.301.0007.2029.3.3.90.30.00.00.00.00 - MATERIAL DE CONSUMO	1.452,00	1.646,00	1.616,00	1.616,00	1.726,00	1.988,00	1.940,00	1.700,00	1.612,00	1.806,00	1.628,00	1.270,00	0,00	20.000,00
02.03.00.10.301.0007.2029.4.4.90.52.00.00.00.00 - EQUIPAMENTOS E MATERIAL PERMANENTE	726,00	823,00	808,00	808,00	863,00	994,00	970,00	850,00	806,00	903,00	814,00	635,00	0,00	10.000,00
02.03.00.10.301.0007.2031.3.3.90.14.00.00.00.00 - DIÁRIAS - CIVIL	508,20	576,10	565,60	565,60	604,10	695,80	679,00	595,00	564,20	632,10	569,80	444,50	0,00	7.000,00
02.03.00.10.301.0007.2031.3.3.90.30.00.00.00.00 - MATERIAL DE CONSUMO	2.904,00	3.292,00	3.232,00	3.232,00	3.452,00	3.976,00	3.880,00	3.400,00	3.224,00	3.612,00	3.256,00	2.540,00	0,00	40.000,00
TOTAL	39.818,64	45.993,22	45.992,00	45.992,00	50.129,82	58.228,52	57.062,80	50.225,23	47.915,56	55.544,49	51.162,69	39.154,90	0,00	500.000,00

FOLHAS Nº 27

MUNICÍPIO DE SÃO FRANCISCO DO GUAPARE

RE Nº 4557 CIDADE ALTA

4.422/0001-56

Usuário: sirlei
Data: 06/01/2020 07:02:02
Sistema CECAM
(Página: 15 / 45)

Financeira da Despesa - Exercício 2020 (ANALÍTICO)

	Janeiro	Fevereiro	Março	Abril	Maior	Junho	Julho	Agosto	Setembro	Outubro	Novembro	Dezembro	Regulam.	Total
02.03.00.10.301.00009.2022.3.3.90.30.00.00.00.00 - OUTROS SERVIÇOS DE TERCEIROS - PESSOA JURÍDICA	2.722,50	3.086,25	3.030,00	3.236,25	3.727,50	3.637,50	3.187,50	3.022,50	3.386,25	3.052,50	2.381,25	0,00	0,00	37.500,00
02.03.00.10.301.00009.2012.3.3.90.30.00.00.00.00 - MATERIAL DE CONSUMO	3.920,03	4.443,78	4.362,79	4.659,76	5.367,09	5.237,51	4.589,57	4.351,99	4.875,74	4.395,18	3.428,67	0,00	0,00	53.994,90
02.03.00.10.301.00009.2022.3.3.90.30.00.00.00.00 - MATERIAL DE CONSUMO	7.840,06	8.887,56	8.725,58	9.319,52	10.734,19	10.475,01	9.179,13	8.703,98	9.751,48	8.790,37	6.857,34	0,00	0,00	107.989,80
02.03.00.10.301.00009.2023.3.3.90.30.00.00.00.00 - MATERIAL DE CONSUMO	5.488,38	6.221,68	6.108,28	6.524,07	7.514,40	7.332,96	6.425,79	6.093,16	6.826,46	6.153,64	4.800,46	0,00	0,00	75.597,56
02.03.00.10.302.00008.2017.3.1.90.11.00.00.00.00 - VENCIMENTOS E VANTAGENS FIXAS - PESSOAL CIVIL	39.204,00	44.442,00	43.632,00	46.602,00	53.676,00	52.380,00	45.900,00	43.524,00	48.762,00	43.956,00	34.290,00	0,00	0,00	540.000,00
02.03.00.10.302.00008.2017.3.1.90.13.00.00.00.00 - OBRIGAÇÕES PATRONAIS	580,80	658,40	646,40	690,40	795,20	776,00	680,00	644,80	722,40	651,20	508,00	0,00	0,00	8.000,00
02.03.00.10.302.00008.2017.3.1.90.94.00.00.00.00 - INDENIZAÇÕES E RESTITUIÇÕES TRABALHISTAS	363,00	411,50	404,00	431,50	497,00	485,00	425,00	403,00	451,50	407,00	317,50	0,00	0,00	5.000,00
02.03.00.10.302.00008.2017.3.1.91.13.00.00.00.00 - CONTRIBUIÇÕES PATRONAIS	5.082,00	5.761,00	5.656,00	6.041,00	6.958,00	6.790,00	5.950,00	5.642,00	6.321,00	5.698,00	4.445,00	0,00	0,00	70.000,00
02.03.00.10.302.00008.2017.3.3.90.14.00.00.00.00 - DIÁRIAS - CIVIL	1.815,00	2.057,50	2.020,00	2.157,50	2.485,00	2.425,00	2.125,00	2.015,00	2.257,50	2.035,00	1.587,50	0,00	0,00	25.000,00
02.03.00.10.302.00008.2017.3.3.90.30.00.00.00.00 - MATERIAL DE CONSUMO	8.349,00	9.464,50	9.292,00	9.924,50	11.431,00	11.155,00	9.775,00	9.269,00	10.384,50	9.361,00	7.302,50	0,00	0,00	115.000,00



MUNICÍPIO DE SÃO FRANCISCO DO GUAPORÉ


RE Nº 4557 CIDADE ALTA

4.422/0001-56

Financeira da Despesa - Exercício 2020 (ANALÍTICO)

Usuário: sirlei
Data: 06/01/2020 07:02:02
Sistema CECAM
(Página: 16 / 45)

	Janeiro	Fevereiro	Março	Abril	Maió	Junho	Julho	Agosto	Setembro	Outubro	Novembro	Dezembro	Regulam.	Total
2.03.00.10.302.0008.2017.3.3.90.36.00.00.00 - OUTROS SERVIÇOS DE TERCEIROS - PESSOA FÍSICA	72,60	82,30	80,80	80,80	86,30	99,40	97,00	85,00	80,60	90,30	81,40	63,50	0,00	1.000,00
2.03.00.10.302.0008.2017.3.3.90.39.00.00.00 - OUTROS SERVIÇOS DE TERCEIROS - PESSOA JURÍDICA	6.897,00	7.818,50	7.676,00	7.676,00	8.198,50	9.443,00	9.215,00	8.075,00	7.657,00	8.578,50	7.733,00	6.032,50	0,00	95.000,00
2.03.00.10.302.0008.2030.3.3.90.14.00.00.00 - DIÁRIAS - CIVIL	2.904,00	3.292,00	3.232,00	3.232,00	3.452,00	3.976,00	3.880,00	3.400,00	3.224,00	3.612,00	3.256,00	2.540,00	0,00	40.000,00
2.03.00.10.302.0008.2030.3.3.90.30.00.00.00 - MATERIAL DE CONSUMO	22.869,00	25.924,50	25.452,00	25.452,00	27.184,50	31.311,00	30.555,00	26.775,00	25.389,00	28.444,50	25.641,00	20.002,50	0,00	315.000,00
2.03.00.10.302.0008.2030.3.3.90.36.00.00.00 - OUTROS SERVIÇOS DE TERCEIROS - PESSOA FÍSICA	363,00	411,50	404,00	404,00	431,50	497,00	485,00	425,00	403,00	451,50	407,00	317,50	0,00	5.000,00
2.03.00.10.302.0008.2030.3.3.90.39.00.00.00 - OUTROS SERVIÇOS DE TERCEIROS - PESSOA JURÍDICA	18.519,09	20.993,40	20.610,78	20.610,78	22.013,74	25.355,34	24.743,14	21.682,13	20.559,76	23.034,07	20.763,83	16.197,82	0,00	255.083,88
2.03.00.10.304.0010.2032.3.3.90.14.00.00.00 - DIÁRIAS - CIVIL	290,40	329,20	323,20	323,20	345,20	397,60	388,00	340,00	322,40	361,20	325,60	254,00	0,00	4.000,00
2.03.00.10.304.0010.2032.3.3.90.30.00.00.00 - MATERIAL DE CONSUMO	435,60	493,80	484,80	484,80	517,80	596,40	582,00	510,00	483,60	541,80	488,40	381,00	0,00	6.000,00
2.03.00.10.304.0010.2032.3.3.90.39.00.00.00 - OUTROS SERVIÇOS DE TERCEIROS - PESSOA JURÍDICA	464,64	526,72	517,12	517,12	552,32	636,16	620,80	544,00	515,84	577,92	520,96	406,40	0,00	6.400,00
2.03.00.10.304.0010.2035.3.1.90.11.00.00.00 - VENCIMENTOS E VANTAGENS FIXAS - PESSOAL CIVIL	11.616,00	13.168,00	12.928,00	12.928,00	13.808,00	15.904,00	15.520,00	13.600,00	12.896,00	14.448,00	13.024,00	10.160,00	0,00	160.000,00
TOTAL	22.869,00	25.924,50	25.452,00	25.452,00	27.184,50	31.311,00	30.555,00	26.775,00	25.389,00	28.444,50	25.641,00	20.002,50	0,00	315.000,00
TOTAL	22.869,00	25.924,50	25.452,00	25.452,00	27.184,50	31.311,00	30.555,00	26.775,00	25.389,00	28.444,50	25.641,00	20.002,50	0,00	315.000,00
TOTAL	22.869,00	25.924,50	25.452,00	25.452,00	27.184,50	31.311,00	30.555,00	26.775,00	25.389,00	28.444,50	25.641,00	20.002,50	0,00	315.000,00



8

MUNICÍPIO DE SÃO FRANCISCO DO GUAPARE

RÉ Nº 4557 CIDADE ALTA

4.422/0001-56

o Financeira da Despesa - Exercício 2020 (ANALÍTICO)

Usuário: sirlei
Data: 06/01/2020 07:02:02
Sistema CECAM
(Página: 17 / 45)

	Janeiro	Fevereiro	Março	Abril	Maió	Junho	Julho	Agosto	Setembro	Outubro	Novembro	Dezembro	Regulam.	Total
02.03.00.10.304.0010.2035.3.1.90.13.00.00.00 - OBRIGAÇÕES PATRONAIS	290,40	329,20	323,20	323,20	345,20	397,60	368,00	340,00	322,40	361,20	325,60	254,00	0,00	4.000,00
02.03.00.10.304.0010.2035.3.1.90.94.00.00.00 - INDENIZAÇÕES E RESTITUIÇÕES TRABALHISTAS	145,20	154,60	161,60	161,60	172,60	198,80	194,00	170,00	161,20	180,60	162,80	127,00	0,00	2.000,00
02.03.00.10.304.0010.2035.3.1.91.13.00.00.00 - CONTRIBUIÇÕES PATRONAIS	980,10	1.111,05	1.090,80	1.090,80	1.165,05	1.341,90	1.309,50	1.147,50	1.088,10	1.219,05	1.098,90	857,25	0,00	13.500,00
02.03.00.10.304.0010.2035.3.3.90.14.00.00.00 - DIÁRIAS - CIVIL	363,00	411,50	404,00	404,00	431,50	497,00	485,00	425,00	403,00	451,50	407,00	317,50	0,00	5.000,00
02.03.00.10.304.0010.2035.3.3.90.30.00.00.00 - MATERIAL DE CONSUMO	4.719,00	5.349,50	5.252,00	5.252,00	5.609,50	6.461,00	6.305,00	5.525,00	5.239,00	5.869,50	5.291,00	4.127,50	0,00	65.000,00
02.03.00.10.304.0010.2035.3.3.90.39.00.00.00 - OUTROS SERVIÇOS DE TERCEIROS - PESSOA JURÍDICA	1.452,00	1.646,00	1.616,00	1.616,00	1.726,00	1.988,00	1.940,00	1.700,00	1.612,00	1.806,00	1.628,00	1.270,00	0,00	20.000,00
02.03.00.10.305.0010.1006.4.4.90.52.00.00.00 - EQUIPAMENTOS E MATERIAL PERMANENTE	1.452,00	1.646,00	1.616,00	1.616,00	1.726,00	1.988,00	1.940,00	1.700,00	1.612,00	1.806,00	1.628,00	1.270,00	0,00	20.000,00
02.03.00.10.305.0010.2018.3.3.90.14.00.00.00 - DIÁRIAS - CIVIL	726,00	823,00	808,00	808,00	863,00	994,00	970,00	850,00	806,00	903,00	814,00	635,00	0,00	10.000,00
02.03.00.10.305.0010.2018.3.3.90.30.00.00.00 - MATERIAL DE CONSUMO	2.904,00	3.292,00	3.232,00	3.232,00	3.452,00	3.976,00	3.880,00	3.400,00	3.224,00	3.612,00	3.256,00	2.540,00	0,00	40.000,00
02.03.00.10.305.0010.2018.3.3.90.33.00.00.00 - PASSAGENS E DESPESAS COM LOCOMOÇÃO	363,00	411,50	404,00	404,00	431,50	497,00	485,00	425,00	403,00	451,50	407,00	317,50	0,00	5.000,00
TOTAL	13.500,00	15.500,00	15.500,00	15.500,00	16.500,00	18.500,00	18.000,00	16.000,00	15.000,00	17.000,00	16.000,00	12.000,00	0,00	135.000,00

FOLHAS 30

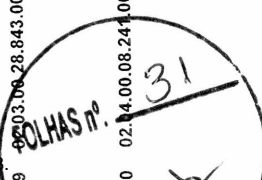
MUNICÍPIO DE SAO FRANCISCO DO GUAPARE

PRÉ Nº 4557 CIDADE ALTA
4.422/0001-56

Usuário: sirlei
Data: 06/01/2020 07:02:02
Sistema CECAM
(Página: 18 / 45)

o Financeira da Despesa - Exercício 2020 (ANALÍTICO)

	Janeiro	Fevereiro	Março	Abril	Maió	Junho	Julho	Agosto	Setembro	Outubro	Novembro	Dezembro	Regulam.	Total
03.00.10.305.0010.2018.3.3.90.00.00.00.00 - OUTROS SERVIÇOS DE TERCEIROS - PESSOA JURÍDICA	3.630,00	4.115,00	4.040,00	4.040,00	4.315,00	4.970,00	4.850,00	4.250,00	4.030,00	4.515,00	4.070,00	3.175,00	0,00	50.000,00
03.00.10.305.0010.2033.3.3.90.14.00.00.00.00 - DIÁRIAS - CIVIL	0,00	0,00	0,00	0,00	0,00	0,00	0,00	0,00	0,00	0,00	0,00	0,00	0,00	0,00
03.00.10.305.0010.2033.3.3.90.14.00.00.00.00 - DIÁRIAS - CIVIL	4.356,00	4.938,00	4.848,00	4.848,00	5.178,00	5.964,00	5.820,00	5.100,00	4.836,00	5.418,00	4.884,00	3.810,00	0,00	60.000,00
03.00.10.305.0010.2033.3.3.90.33.00.00.00.00 - MATERIAL DE CONSUMO	9.292,80	10.534,40	10.342,40	10.342,40	11.046,40	12.723,20	12.416,00	10.880,00	10.316,80	11.558,40	10.419,20	8.128,00	0,00	128.000,00
03.00.10.305.0010.2033.3.3.90.33.00.00.00.00 - PASSAGENS E DESPESAS COM LOCOMOÇÃO	217,80	246,90	242,40	242,40	258,90	298,20	291,00	255,00	241,80	270,90	244,20	190,50	0,00	3.000,00
03.00.10.305.0010.2033.3.3.90.39.00.00.00.00 - OUTROS SERVIÇOS DE TERCEIROS - PESSOA JURÍDICA	5.310,43	6.019,95	5.910,23	5.910,23	6.312,53	7.270,75	7.095,20	6.217,44	5.895,60	6.605,12	5.954,12	4.644,80	0,00	73.146,40
03.00.10.305.0010.2034.3.3.90.14.00.00.00.00 - DIÁRIAS - CIVIL	1.597,20	1.810,60	1.777,60	1.777,60	1.898,60	2.186,80	2.134,00	1.870,00	1.773,20	1.986,60	1.790,80	1.397,00	0,00	22.000,00
03.00.10.305.0010.2034.3.3.90.14.00.00.00.00 - DIÁRIAS - CIVIL	796,60	905,30	888,80	888,80	949,30	1.063,40	1.067,00	935,00	886,60	993,30	895,40	698,50	0,00	11.000,00
03.00.28.843.0006.1005.4.6.90.71.00.00.00.00 - PRINCIPAL DA DÍVIDA CONTRATUAL RESGATADO	7.260,00	8.230,00	8.080,00	8.080,00	8.630,00	9.940,00	9.700,00	8.500,00	8.060,00	9.030,00	8.140,00	6.350,00	0,00	100.000,00
03.00.28.843.0006.1091.3.2.90.21.00.00.00.00 - JUROS SOBRE A DÍVIDA POR CONTRATO	10.890,00	12.345,00	12.120,00	12.120,00	12.945,00	14.910,00	14.550,00	12.750,00	12.090,00	13.545,00	12.210,00	9.525,00	0,00	150.000,00
03.00.08.241.0011.2038.3.3.90.30.00.00.00.00 - MATERIAL DE CONSUMO	580,80	658,40	646,40	646,40	690,40	795,20	776,00	680,00	644,80	722,40	651,20	508,00	0,00	8.000,00
03.00.08.241.0011.2038.3.3.90.30.00.00.00.00 - MATERIAL DE CONSUMO	0,00	0,00	0,00	0,00	0,00	0,00	0,00	0,00	0,00	0,00	0,00	0,00	0,00	0,00
03.00.08.241.0011.2038.3.3.90.30.00.00.00.00 - MATERIAL DE CONSUMO	0,00	0,00	0,00	0,00	0,00	0,00	0,00	0,00	0,00	0,00	0,00	0,00	0,00	0,00



MUNICÍPIO DE SAO FRANCISCO DO GUAPORE

USUÁRIO: SIRLEI
 DATA: 06/01/2020 07:02:02
 SISTEMA CECAM
 (PÁGINA: 19 / 45)

Relatório de Despesa - Exercício 2020 (ANALÍTICO)

	Janeiro	Fevereiro	Março	Abril	Maió	Junho	Julho	Agosto	Setembro	Outubro	Novembro	Dezembro	Regulam.	Total
02.04.00.08.241.0011.2038.3.3.90.32.00.00.00.00 - MATERIAL, BEM OU SERVIÇO PARA DISTRIBUIÇÃO GRATUITA	217,80	246,90	242,40	242,40	258,90	298,20	291,00	255,00	241,80	270,90	244,20	190,50	0,00	3.000,00
02.04.00.08.241.0011.2038.3.3.90.39.00.00.00.00 - OUTROS SERVIÇOS DE TERCEIROS - PESSOA JURÍDICA	217,80	246,90	242,40	242,40	258,90	298,20	291,00	255,00	241,80	270,90	244,20	190,50	0,00	3.000,00
02.04.00.08.243.0011.2099.3.3.90.14.00.00.00.00 - DIÁRIAS - CIVIL	108,90	123,45	121,20	121,20	129,45	149,10	145,50	127,50	120,90	135,45	122,10	95,25	0,00	1.500,00
02.04.00.08.243.0011.2099.3.3.90.30.00.00.00.00 - MATERIAL DE CONSUMO	217,80	246,90	242,40	242,40	258,90	298,20	291,00	255,00	241,80	270,90	244,20	190,50	0,00	3.000,00
02.04.00.08.243.0011.2099.3.3.90.39.00.00.00.00 - OUTROS SERVIÇOS DE TERCEIROS - PESSOA JURÍDICA	217,80	246,90	242,40	242,40	258,90	298,20	291,00	255,00	241,80	270,90	244,20	190,50	0,00	3.000,00
02.04.00.08.243.0012.2040.3.3.90.14.00.00.00.00 - DIÁRIAS - CIVIL	726,00	823,00	808,00	808,00	863,00	994,00	970,00	850,00	806,00	903,00	814,00	635,00	0,00	10.000,00
02.04.00.08.243.0012.2040.3.3.90.30.00.00.00.00 - MATERIAL DE CONSUMO	1.597,20	1.810,60	1.777,60	1.777,60	1.898,60	2.186,80	2.134,00	1.870,00	1.773,20	1.986,60	1.790,80	1.397,00	0,00	22.000,00
02.04.00.08.243.0012.2046.3.3.90.39.00.00.00.00 - OUTROS SERVIÇOS DE TERCEIROS - PESSOA JURÍDICA	1.166,94	1.322,85	1.298,74	1.298,74	1.387,15	1.597,71	1.559,14	1.366,25	1.295,53	1.451,44	1.308,39	1.020,69	0,00	16.073,57
02.04.00.08.243.0012.2046.3.3.90.14.00.00.00.00 - DIÁRIAS - CIVIL	145,20	164,60	161,60	161,60	172,60	198,80	194,00	170,00	161,20	180,60	162,80	127,00	0,00	2.000,00
02.04.00.08.243.0012.2046.3.3.90.30.00.00.00.00 - MATERIAL DE CONSUMO	2.250,60	2.551,30	2.504,80	2.504,80	2.675,30	3.081,40	3.007,00	2.635,00	2.498,60	2.799,30	2.523,40	1.968,50	0,00	31.000,00

FOLHAS 32

MUNICÍPIO DE SÃO FRANCISCO DO GUAPORÉ
SECRETARIA MUNICIPAL DE FINANÇAS
RECEITA MUNICIPAL

Usuário: sirlei
 Data: 06/01/2020 07:02:02
 Sistema CECAM
 (Página: 20 / 45)

Relatório de Despesa - Exercício 2020 (ANALÍTICO)

	Janeiro	Fevereiro	Março	Abril	Maio	Junho	Julho	Agosto	Setembro	Outubro	Novembro	Dezembro	Regulam.	Total
02.04.00.08.243.0012.2046.3.3.90.32.00.00.00.00 - MATERIAL, BEM OU SERVIÇO PARA DISTRIBUIÇÃO GRATUITA	2.541,00	2.880,50	2.828,00	2.828,00	3.020,50	3.479,00	3.395,00	2.975,00	2.821,00	3.160,50	2.849,00	2.222,50	0,00	35.000,00
02.04.00.08.243.0012.2046.3.3.90.39.00.00.00.00 - OUTROS SERVIÇOS DE TERCEIROS - PESSOA JURÍDICA	726,00	823,00	808,00	808,00	863,00	984,00	970,00	850,00	806,00	903,00	814,00	635,00	0,00	10.000,00
02.04.00.08.243.0014.2045.3.3.90.14.00.00.00.00 - DIÁRIAS - CIVIL	290,40	329,20	323,20	323,20	345,20	397,60	388,00	340,00	322,40	361,20	325,60	254,00	0,00	4.000,00
02.04.00.08.243.0014.2045.3.3.90.30.00.00.00.00 - MATERIAL DE CONSUMO	2.904,00	3.292,00	3.232,00	3.232,00	3.452,00	3.976,00	3.880,00	3.400,00	3.224,00	3.612,00	3.256,00	2.540,00	0,00	40.000,00
02.04.00.08.243.0014.2045.3.3.90.39.00.00.00.00 - OUTROS SERVIÇOS DE TERCEIROS - PESSOA JURÍDICA	974,38	1.104,56	1.084,43	1.084,43	1.158,25	1.334,07	1.301,86	1.140,80	1.081,75	1.211,93	1.092,49	852,25	0,00	13.421,20
02.04.00.08.244.0011.2036.3.1.90.11.00.00.00.00 - VENCIMENTOS E VANTAGENS FIXAS - PESSOAL CIVIL	42.182,22	47.829,47	46.957,73	46.957,73	50.154,11	57.767,30	56.372,52	49.398,60	46.841,50	52.478,75	47.306,42	36.903,65	0,00	581.160,00
02.04.00.08.244.0011.2036.3.1.90.13.00.00.00.00 - OBRIGAÇÕES PATRONAIS	5.808,00	6.584,00	6.464,00	6.464,00	6.904,00	7.952,00	7.760,00	6.800,00	6.448,00	7.224,00	6.512,00	5.080,00	0,00	80.000,00
02.04.00.08.244.0011.2036.3.1.90.91.00.00.00.00 - SENTENÇAS JUDICIAIS	217,80	246,90	242,40	242,40	258,90	298,20	291,00	255,00	241,80	270,90	244,20	190,50	0,00	3.000,00
02.04.00.08.244.0011.2036.3.1.90.94.00.00.00.00 - INDENIZACÕES E RESTITUIÇÕES TRABALHISTAS	1.234,20	1.398,10	1.373,60	1.373,60	1.467,10	1.689,80	1.649,00	1.445,00	1.370,20	1.535,10	1.383,80	1.079,50	0,00	17.000,00
02.04.00.08.244.0011.2036.3.1.91.13.00.00.00.00 - CONTRIBUIÇÕES PATRONAIS	2.178,00	2.469,00	2.424,00	2.424,00	2.569,00	2.982,00	2.910,00	2.550,00	2.418,00	2.709,00	2.442,00	1.905,00	0,00	30.000,00

Publicado em 06/01/2020 às 10:52:56 em <https://transparencia.saofrancisco.ro.gov.br> - Código de Autenticidade: 11N0.NE02.T20A.1052.A56D - Página: 33 de 58


33

MUNICÍPIO DE SÃO FRANCISCO DO GUAPORÉ
SECRETARIA MUNICIPAL DE FINANÇAS
RECEITA MUNICIPAL

Usuário: sirlei
 Data: 06/01/2020 07:02:02
 Sistema CECAM
 (Página: 21 / 45)

Relatório de Despesa - Exercício 2020 (ANALÍTICO)

Descrição	Janeiro	Fevereiro	Março	Abril	Maior	Junho	Julho	Agosto	Setembro	Outubro	Novembro	Dezembro	Regulam.	Total
02.04.00.08.244.0011.2036.3.3.90.43.00.00.00.00 - SUBVENÇÕES SOCIAIS	4.719,00	5.349,50	5.252,00	5.252,00	5.609,50	6.461,00	6.305,00	5.525,00	5.239,00	5.869,50	5.291,00	4.127,50	0,00	65.000,00
02.04.00.08.244.0011.2036.3.3.90.14.00.00.00.00 - DIÁRIAS - CIVIL	1.815,00	2.057,50	2.020,00	2.020,00	2.157,50	2.485,00	2.425,00	2.125,00	2.015,00	2.257,50	2.035,00	1.587,50	0,00	25.000,00
02.04.00.08.244.0011.2036.3.3.90.30.00.00.00.00 - MATERIAL DE CONSUMO	9.075,00	10.287,50	10.100,00	10.100,00	10.787,50	12.425,00	12.125,00	10.625,00	10.075,00	11.287,50	10.175,00	7.937,50	0,00	125.000,00
02.04.00.08.244.0011.2036.3.3.90.31.00.00.00.00 - PREMIAÇÕES CULTURAIS, ARTÍSTICAS, CIENTÍFICAS, DESPORTIVAS E OUTRAS	363,00	411,50	404,00	404,00	431,50	497,00	485,00	425,00	403,00	451,50	407,00	317,50	0,00	5.000,00
02.04.00.08.244.0011.2036.3.3.90.32.00.00.00.00 - MATERIAL, BEM OU SERVIÇO PARA DISTRIBUIÇÃO GRATUITA	9.438,00	10.699,00	10.504,00	10.504,00	11.219,00	12.922,00	12.610,00	11.050,00	10.478,00	11.739,00	10.582,00	8.255,00	0,00	130.000,00
02.04.00.08.244.0011.2036.3.3.90.33.00.00.00.00 - PASSAGENS E DESPESAS COM LOCOMOÇÃO	1.089,00	1.234,50	1.212,00	1.212,00	1.294,50	1.491,00	1.455,00	1.275,00	1.209,00	1.354,50	1.221,00	952,50	0,00	15.000,00
02.04.00.08.244.0011.2036.3.3.90.36.00.00.00.00 - OUTROS SERVIÇOS DE TERCEIROS - PESSOA FÍSICA	2.323,20	2.633,60	2.585,60	2.585,60	2.761,60	3.180,80	3.104,00	2.720,00	2.579,20	2.889,60	2.604,80	2.032,00	0,00	32.000,00
02.04.00.08.244.0011.2036.3.3.90.39.00.00.00.00 - OUTROS SERVIÇOS DE TERCEIROS - PESSOA JURÍDICA	10.708,50	12.139,25	11.918,00	11.918,00	12.729,25	14.661,50	14.307,50	12.537,50	11.868,50	13.319,25	12.006,50	9.366,25	0,00	147.500,00
02.04.00.08.244.0011.2036.4.4.90.52.00.00.00.00 - EQUIPAMENTOS E MATERIAL PERMANENTE	677,88	768,45	754,45	754,45	805,80	928,12	905,71	793,66	752,58	843,15	760,05	592,93	0,00	9.337,23
02.04.00.08.244.0011.2037.3.3.90.14.00.00.00.00 - DIÁRIAS - CIVIL	145,20	164,60	161,60	161,60	172,60	198,80	194,00	170,00	161,20	180,60	162,80	127,00	0,00	2.000,00
TOTAL	41.422,00	47.422,00	47.422,00	47.422,00	50.000,00	57.000,00	56.000,00	48.000,00	47.000,00	52.000,00	48.000,00	35.000,00	0,00	650.000,00




8

MUNICIPAL DE SAO FRANCISCO DO GUAPORE
RE Nº 457 CIDADE ALTA
4.422/0001-56

Usuário: sirlei
 Data: 06/01/2020 07:02:02
 Sistema CECAM
 (Página: 22 / 45)

o Financieira da Despesa - Exercício 2020 (ANALÍTICO)

	Janeiro	Fevereiro	Março	Abril	Maió	Junho	Julho	Agosto	Setembro	Outubro	Novembro	Dezembro	Regulam.	Total
02.04.00.08.244.0011.2037.3.3.90.30.00.00.00.00 - MATERIAL DE CONSUMO	290,40	329,20	323,20	323,20	345,20	397,60	388,00	340,00	322,40	361,20	325,60	254,00	0,00	4.000,00
02.04.00.08.244.0011.2037.3.3.90.39.00.00.00.00 - OUTROS SERVIÇOS DE TERCEIROS - PESSOA JURÍDICA	217,80	246,90	242,40	242,40	258,90	298,20	291,00	255,00	241,80	270,90	244,20	190,50	0,00	3.000,00
02.04.00.08.244.0013.2041.3.3.90.14.00.00.00.00 - DIÁRIAS - CIVIL	508,20	576,10	565,60	565,60	604,10	695,80	679,00	595,00	564,20	632,10	569,80	444,50	0,00	7.000,00
02.04.00.08.244.0013.2041.3.3.90.30.00.00.00.00 - MATERIAL DE CONSUMO	2.395,80	2.715,90	2.666,40	2.666,40	2.847,90	3.280,20	3.201,00	2.805,00	2.659,80	2.979,90	2.686,20	2.095,50	0,00	33.000,00
02.04.00.08.244.0013.2041.3.3.90.32.00.00.00.00 - MATERIAL, BEM OU SERVIÇO PARA DISTRIBUIÇÃO GRATUITA	726,00	823,00	808,00	808,00	863,00	994,00	970,00	850,00	806,00	903,00	814,00	635,00	0,00	10.000,00
02.04.00.08.244.0013.2041.3.3.90.39.00.00.00.00 - OUTROS SERVIÇOS DE TERCEIROS - PESSOA JURÍDICA	290,40	329,20	323,20	323,20	345,20	397,60	388,00	340,00	322,40	361,20	325,60	254,00	0,00	4.000,00
02.04.00.08.244.0013.2042.3.3.90.14.00.00.00.00 - DIÁRIAS - CIVIL	726,00	823,00	808,00	808,00	863,00	994,00	970,00	850,00	806,00	903,00	814,00	635,00	0,00	10.000,00
02.04.00.08.244.0013.2042.3.3.90.30.00.00.00.00 - MATERIAL DE CONSUMO	4.501,20	5.102,60	5.009,60	5.009,60	5.350,60	6.162,80	6.014,00	5.270,00	4.997,20	5.598,60	5.046,80	3.937,00	0,00	62.000,00
02.04.00.08.244.0013.2042.3.3.90.39.00.00.00.00 - OUTROS SERVIÇOS DE TERCEIROS - PESSOA JURÍDICA	871,20	987,60	969,60	969,60	1.035,60	1.192,80	1.164,00	1.020,00	967,20	1.083,60	976,80	762,00	0,00	12.000,00
02.04.00.08.244.0013.2043.3.3.90.14.00.00.00.00 - DIÁRIAS - CIVIL	363,00	411,50	404,00	404,00	431,50	497,00	485,00	425,00	403,00	451,50	407,00	317,50	0,00	5.000,00



MUNICÍPIO DE SAO FRANCISCO DO GUAPARE


RÉ Nº 4557 CIDADE ALTA

4.422/0001-56

o Financeira da Despesa - Exercício 2020 (ANALÍTICO)

Usuário: sirlei
Data: 06/01/2020 07:02:02
Sistema CECAM
(Página: 23 / 45)

	Janeiro	Fevereiro	Março	Abril	Maior	Junho	Julho	Agosto	Setembro	Outubro	Novembro	Dezembro	Regulam.	Total
02.04.00.08.244.0013.2043.3.3.90.30.00.00.00.00 - MATERIAL DE CONSUMO	2.904,00	3.292,00	3.232,00	3.232,00	3.452,00	3.976,00	3.880,00	3.400,00	3.224,00	3.612,00	3.256,00	2.540,00	0,00	40.000,00
02.04.00.08.244.0013.2043.3.3.90.36.00.00.00.00 - OUTROS SERVIÇOS DE TERCEIROS - PESSOA FÍSICA	0,00	0,00	0,00	0,00	0,00	795,20	0,00	680,00	644,80	722,40	651,20	508,00	0,00	8.000,00
02.04.00.08.244.0013.2043.3.3.90.39.00.00.00.00 - OUTROS SERVIÇOS DE TERCEIROS - PESSOA JURÍDICA	580,80	658,40	646,40	646,40	690,40	795,20	776,00	1.615,00	1.531,40	1.715,70	1.546,60	1.206,50	0,00	19.000,00
02.04.00.08.244.0013.2081.3.3.90.14.00.00.00.00 - DIÁRIAS - CIVIL	1.379,40	1.563,70	1.535,20	1.535,20	1.639,70	1.888,60	1.843,00	0,00	0,00	0,00	0,00	0,00	0,00	0,00
02.04.00.08.244.0013.2081.3.3.90.32.00.00.00.00 - MATERIAL, BEM OU SERVIÇO PARA DISTRIBUIÇÃO GRATUITA	580,80	658,40	646,40	646,40	690,40	795,20	776,00	680,00	644,80	722,40	651,20	508,00	0,00	8.000,00
02.04.00.08.244.0013.2081.3.3.90.30.00.00.00.00 - MATERIAL DE CONSUMO	2.904,00	3.292,00	3.232,00	3.232,00	3.452,00	3.976,00	3.880,00	3.400,00	3.224,00	3.612,00	3.256,00	2.540,00	0,00	40.000,00
02.04.00.08.244.0013.2081.3.3.90.32.00.00.00.00 - MATERIAL, BEM OU SERVIÇO PARA DISTRIBUIÇÃO GRATUITA	580,80	658,40	646,40	646,40	690,40	795,20	776,00	680,00	644,80	722,40	651,20	508,00	0,00	8.000,00
02.04.00.08.244.0013.2081.3.3.90.36.00.00.00.00 - OUTROS SERVIÇOS DE TERCEIROS - PESSOA FÍSICA	0,00	0,00	0,00	0,00	0,00	795,20	0,00	170,00	161,20	180,60	162,80	127,00	0,00	2.000,00
02.04.00.08.244.0013.2081.3.3.90.39.00.00.00.00 - OUTROS SERVIÇOS DE TERCEIROS - PESSOA JURÍDICA	145,20	164,60	161,60	161,60	172,60	198,80	194,00	0,00	0,00	0,00	0,00	0,00	0,00	0,00
02.04.00.08.244.0013.2081.3.3.90.30.00.00.00.00 - OUTROS SERVIÇOS DE TERCEIROS - PESSOA JURÍDICA	2.018,28	2.287,94	2.246,24	2.246,24	2.399,14	2.763,32	2.696,60	2.363,00	2.240,68	2.510,34	2.262,92	1.765,30	0,00	27.800,00
02.04.00.08.244.0022.2044.3.3.90.14.00.00.00.00 - DIÁRIAS - CIVIL	217,80	246,90	242,40	242,40	256,90	298,20	291,00	255,00	241,80	270,90	244,20	190,50	0,00	3.000,00
02.04.00.08.244.0022.2044.3.3.90.30.00.00.00.00 - MATERIAL DE CONSUMO	871,20	987,60	969,60	969,60	1.035,60	1.192,80	1.164,00	1.020,00	967,20	1.083,60	976,80	762,00	0,00	12.000,00



MUNICÍPIO DE SÃO FRANCISCO DO GUAPORÉ

RE Nº 4557 CIDADE ALTA
4.422/0001-56

Finança da Despesa - Exercício 2020 (ANALÍTICO)

Usuário: sirlei
Data: 06/01/2020 07:02:02
Sistema CECAM
(Página: 24 / 45)

	Janeiro	Fevereiro	Março	Abril	Mai	Junho	Julho	Agosto	Setembro	Outubro	Novembro	Dezembro	Regulam.	Total
02.04.00.08.244.0022.2044.3.3.90.32.00.00.00.00 - MATERIAL, BEM OU SERVIÇO PARA DISTRIBUIÇÃO GRATUITA	363,00	411,50	404,00	404,00	431,50	497,00	485,00	425,00	403,00	451,50	407,00	317,50	0,00	5.000,00
02.04.00.08.244.0022.2044.3.3.90.39.00.00.00.00 - OUTROS SERVIÇOS DE TERCEIROS - PESSOA JURÍDICA	377,52	427,96	420,16	420,16	448,76	516,88	504,40	442,00	419,12	469,56	423,28	330,20	0,00	5.200,00
02.04.00.08.244.0022.2082.3.3.90.14.00.00.00.00 - DIÁRIAS - CIVIL	145,20	164,60	161,60	161,60	172,60	198,80	194,00	170,00	161,20	180,60	162,80	127,00	0,00	2.000,00
02.04.00.08.244.0022.2082.3.3.90.30.00.00.00.00 - MATERIAL DE CONSUMO	508,20	576,10	565,60	565,60	604,10	695,80	679,00	595,00	564,20	632,10	569,80	444,50	0,00	7.000,00
02.04.00.08.244.0022.2082.3.3.90.39.00.00.00.00 - OUTROS SERVIÇOS DE TERCEIROS - PESSOA JURÍDICA	435,60	493,80	484,80	484,80	517,80	596,40	582,00	510,00	483,60	541,80	488,40	381,00	0,00	6.000,00
02.05.00.04.122.0017.2048.3.3.90.30.00.00.00.00 - MATERIAL DE CONSUMO	32.670,00	37.035,00	36.360,00	36.360,00	38.835,00	44.730,00	43.650,00	38.250,00	36.270,00	40.635,00	36.630,00	28.575,00	0,00	450.000,00
02.05.00.12.361.0015.2047.3.1.90.11.00.00.00.00 - VENCIMENTOS E VANTAGENS FIXAS - PESSOAL CIVIL	161.606,61	183.198,67	179.859,69	179.859,69	192.102,62	221.263,04	215.920,67	189.208,84	179.414,50	201.006,56	181.195,28	141.350,13	0,00	2.225.986,30
02.05.00.12.361.0015.2047.3.1.90.13.00.00.00.00 - OBRIGAÇÕES PATRONAIS	8.712,00	9.876,00	9.696,00	9.696,00	10.356,00	11.928,00	11.640,00	10.200,00	9.672,00	10.836,00	9.768,00	7.620,00	0,00	120.000,00
02.05.00.12.361.0015.2047.3.1.90.91.00.00.00.00 - SENTENÇAS JUDICIAIS	363,00	411,50	404,00	404,00	431,50	497,00	485,00	425,00	403,00	451,50	407,00	317,50	0,00	5.000,00
02.05.00.12.361.0015.2047.3.1.90.94.00.00.00.00 - INDENIZACIONES E RESTITUICIONES TRABALHISTAS	2.178,00	2.469,00	2.424,00	2.424,00	2.589,00	2.982,00	2.910,00	2.550,00	2.418,00	2.709,00	2.442,00	1.905,00	0,00	30.000,00

FOLHAS 37

8


MUNICÍPIO DE SÃO FRANCISCO DO GUAPARE

RE Nº 4557 CIDADE ALTA
4.422/0001-56

o Financeira da Despesa - Exercício 2020 (ANALÍTICO)

Usuário: sirlei
Data: 06/01/2020 07:02:02
Sistema CECAM
(Página: 25 / 45)

	Janeiro	Fevereiro	Março	Abril	Maió	Junho	Julho	Agosto	Setembro	Outubro	Novembro	Dezembro	Regulam.	Total
02.05.00.12.361.0015.2047.3.1.91.13.00.00.00.00 - CONTRIBUIÇÕES PATRONAIS	13.794,00	15.637,00	15.352,00	15.352,00	16.397,00	18.886,00	18.430,00	16.150,00	15.314,00	17.157,00	15.466,00	12.065,00	0,00	190.000,00
02.05.00.12.361.0015.2047.3.3.90.14.00.00.00.00 - DIÁRIAS - CIVIL	7.260,00	8.230,00	8.080,00	8.080,00	8.630,00	9.940,00	9.700,00	8.500,00	8.060,00	9.030,00	8.140,00	6.350,00	0,00	100.000,00
02.05.00.12.361.0015.2047.3.3.90.30.00.00.00.00 - MATERIAL DE CONSUMO	14.099,87	15.983,74	15.692,42	15.692,42	16.760,59	19.304,79	18.838,67	16.508,12	15.653,58	17.537,45	15.808,95	12.332,53	0,00	194.213,13
02.05.00.12.361.0015.2047.3.3.90.32.00.00.00.00 - MATERIAL, BEM OU SERVIÇO PARA DISTRIBUIÇÃO GRATUITA	1.815,00	2.057,50	2.020,00	2.020,00	2.157,50	2.485,00	2.425,00	2.125,00	2.015,00	2.257,50	2.035,00	1.587,50	0,00	25.000,00
02.05.00.12.361.0015.2047.3.3.90.33.00.00.00.00 - PASSAGENS E DESPESAS COM LOCOMOÇÃO	217,80	246,90	242,40	242,40	258,90	298,20	291,00	255,00	241,80	270,90	244,20	190,50	0,00	3.000,00
02.05.00.12.361.0015.2047.3.3.90.36.00.00.00.00 - OUTROS SERVIÇOS DE TERCEIROS - PESSOA FÍSICA	145,20	164,60	161,60	161,60	172,60	198,80	194,00	170,00	161,20	180,60	162,80	127,00	0,00	2.000,00
02.05.00.12.361.0015.2047.3.3.90.39.00.00.00.00 - OUTROS SERVIÇOS DE TERCEIROS - PESSOA JURÍDICA	18.150,00	20.575,00	20.200,00	20.200,00	21.575,00	24.850,00	24.250,00	21.250,00	20.150,00	22.575,00	20.350,00	15.875,00	0,00	250.000,00
02.05.00.12.361.0015.2047.4.4.90.51.00.00.00.00 - OBRAS E INSTALAÇÕES	726,00	823,00	808,00	808,00	863,00	994,00	970,00	850,00	806,00	903,00	814,00	635,00	0,00	10.000,00
02.05.00.12.361.0015.2047.4.4.90.52.00.00.00.00 - EQUIPAMENTOS E MATERIAL PERMANENTE	1.452,00	1.646,00	1.616,00	1.616,00	1.726,00	1.988,00	1.940,00	1.700,00	1.612,00	1.806,00	1.628,00	1.270,00	0,00	20.000,00
TOTAL	30.450,00	34.400,00	33.800,00	33.800,00	35.800,00	41.000,00	40.000,00	35.000,00	33.000,00	37.000,00	34.000,00	25.000,00	0,00	400.000,00



MUNICÍPIO DE SÃO FRANCISCO DO GUAPARE
RE Nº 4557 CIDADE ALTA
4.422/0001-56

Usuário: sirlei
 Data: 06/01/2020 07:02:02
 Sistema CECAM
 (Página: 26 / 45)

Financeira da Despesa - Exercício 2020 (ANALÍTICO)

	Janeiro	Fevereiro	Março	Abril	Maió	Junho	Julho	Agosto	Setembro	Outubro	Novembro	Dezembro	Regulam.	Total
02.05.00.12.361.0015.2049.3.3.90.14.00.00.00.00 - DIÁRIAS - CIVIL	435,60	493,80	484,80	484,80	517,80	596,40	562,00	510,00	483,60	541,80	488,40	381,00	0,00	6.000,00
02.05.00.12.361.0015.2049.3.3.90.30.00.00.00.00 - MATERIAL DE CONSUMO	726,00	823,00	808,00	808,00	863,00	984,00	970,00	850,00	806,00	903,00	814,00	635,00	0,00	10.000,00
02.05.00.12.361.0015.2049.3.3.90.33.00.00.00.00 - PASSAGENS E DESPESAS COM LOCOMOÇÃO	145,20	164,60	161,60	161,60	172,60	198,80	194,00	170,00	161,20	180,60	162,80	127,00	0,00	2.000,00
02.05.00.12.361.0015.2049.3.3.90.39.00.00.00.00 - OUTROS SERVIÇOS DE TERCEIROS - PESSOA JURÍDICA	145,20	164,60	161,60	161,60	172,60	198,80	194,00	170,00	161,20	180,60	162,80	127,00	0,00	2.000,00
02.05.00.12.361.0015.2049.4.4.90.52.00.00.00.00 - EQUIPAMENTOS E MATERIAL PERMANENTE	726,00	823,00	808,00	808,00	863,00	994,00	970,00	850,00	806,00	903,00	814,00	635,00	0,00	10.000,00
02.05.00.12.361.0016.2052.3.1.90.11.00.00.00.00 - VENCIMENTOS E VANTAGENS FIXAS - PESSOAL CIVIL	363.056,14	411.563,64	404.062,48	404.062,48	431.566,73	497.076,86	485.075,00	425.065,73	403.062,32	451.569,82	407.062,94	317.549,10	0,00	5.000.773,24
02.05.00.12.361.0016.2052.3.1.90.13.00.00.00.00 - OBRIGAÇÕES PATRONAIS	4.356,00	4.938,00	4.848,00	4.848,00	5.178,00	5.964,00	5.820,00	5.100,00	4.836,00	5.418,00	4.884,00	3.810,00	0,00	60.000,00
02.05.00.12.361.0016.2052.3.1.90.91.00.00.00.00 - SENTENÇAS JUDICIAIS	217,80	246,90	242,40	242,40	258,90	298,20	291,00	255,00	241,80	270,90	244,20	190,50	0,00	3.000,00
02.05.00.12.361.0016.2052.3.1.90.94.00.00.00.00 - INDENIZACÖES E RESTITUICÖES TRABALHISTAS	2.904,00	3.292,00	3.232,00	3.232,00	3.452,00	3.976,00	3.860,00	3.400,00	3.224,00	3.612,00	3.256,00	2.540,00	0,00	40.000,00
02.05.00.12.361.0016.2052.3.1.91.13.00.00.00.00 - CONTRIBUICÖES PATRONAIS	45.738,00	51.849,00	50.904,00	50.904,00	54.369,00	62.622,00	61.110,00	53.550,00	50.778,00	56.889,00	51.282,00	40.005,00	0,00	630.000,00
TOTAL	457.388,00	520.312,00	509.004,00	509.004,00	543.699,00	626.222,00	611.110,00	535.550,00	507.778,00	568.889,00	512.822,00	400.005,00	0,00	630.000,00

39
 39


MUNICÍPIO DE SÃO FRANCISCO DO GUAPARE

RE Nº 4557 CIDADE ALTA
4.422/0001-56

o Financeira da Despesa - Exercício 2020 (ANALÍTICO)

Usuário: sirlei
Data: 06/01/2020 07:02:02
Sistema CECAM
(Página: 27 / 45)

	Janeiro	Fevereiro	Março	Abril	Maio	Junho	Julho	Agosto	Setembro	Outubro	Novembro	Dezembro	Regulam.	Total
02.05.00.12.361.0016.2053.3.3.90.14.00.00.00.00 - DIÁRIAS - CIVIL	6.534,00	7.407,00	7.272,00	7.272,00	7.767,00	8.946,00	8.730,00	7.650,00	7.254,00	8.127,00	7.326,00	5.715,00	0,00	90.000,00
02.05.00.12.361.0016.2053.3.3.90.30.00.00.00.00 - MATERIAL DE CONSUMO	13.794,00	15.637,00	15.352,00	15.352,00	16.397,00	18.886,00	18.430,00	16.150,00	15.314,00	17.157,00	15.466,00	12.065,00	0,00	190.000,00
02.05.00.12.361.0016.2053.3.3.90.32.00.00.00.00 - MATERIAL, BEM OU SERVIÇO PARA DISTRIBUIÇÃO GRATUITA	15.246,00	17.283,00	16.968,00	16.968,00	18.123,00	20.874,00	20.370,00	17.850,00	16.926,00	18.963,00	17.094,00	13.335,00	0,00	210.000,00
02.05.00.12.361.0016.2053.3.3.90.33.00.00.00.00 - PASSAGENS E DESPESAS COM LOCOMOÇÃO	435,60	493,80	484,80	484,80	517,80	596,40	582,00	510,00	483,60	541,80	488,40	381,00	0,00	6.000,00
02.05.00.12.361.0016.2053.3.3.90.36.00.00.00.00 - OUTROS SERVIÇOS DE TERCEIROS - PESSOA FÍSICA	72,60	82,30	80,80	80,80	86,30	99,40	97,00	85,00	80,60	90,30	81,40	63,50	0,00	1.000,00
02.05.00.12.361.0016.2053.3.3.90.39.00.00.00.00 - OUTROS SERVIÇOS DE TERCEIROS - PESSOA JURÍDICA	32.670,00	37.035,00	36.360,00	36.360,00	38.835,00	44.730,00	43.650,00	38.250,00	36.270,00	40.635,00	36.630,00	28.575,00	0,00	450.000,00
02.05.00.12.361.0016.2053.4.4.90.51.00.00.00.00 - OBRAS E INSTALAÇÕES	3.630,00	4.115,00	4.040,00	4.040,00	4.315,00	4.970,00	4.850,00	4.250,00	4.030,00	4.515,00	4.070,00	3.175,00	0,00	50.000,00
02.05.00.12.361.0016.2053.4.4.90.52.00.00.00.00 - EQUIPAMENTOS E MATERIAL PERMANENTE	1.815,00	2.057,50	2.020,00	2.020,00	2.157,50	2.485,00	2.425,00	2.125,00	2.015,00	2.257,50	2.035,00	1.587,50	0,00	25.000,00
02.05.00.12.361.0016.2094.3.3.90.30.00.00.00.00 - MATERIAL DE CONSUMO	508,20	576,10	565,60	565,60	604,10	695,80	679,00	595,00	564,20	632,10	569,80	444,50	0,00	7.000,00
02.05.00.12.361.0016.2094.3.3.90.31.00.00.00.00 - PREMIAÇÕES CULTURAIS, ARTÍSTICAS, CIENTÍFICAS, DESPORTIVAS E OUTRAS	653,40	740,70	727,20	727,20	776,70	864,60	873,00	765,00	725,40	812,70	732,60	571,50	0,00	9.000,00



MUNICIPAL DE SAO FRANCISCO DO GUAPORE
RE Nº 4557 CIDADE ALTA
4.422/0001-56

Financeira da Despesa - Exercício 2020 (ANALÍTICO)

Usuário: sirlei
 Data: 06/01/2020 07:02:02
 Sistema CECAM
 (Página: 28 / 45)

	Janeiro	Fevereiro	Março	Abril	Mai	Junho	Julho	Agosto	Setembro	Outubro	Novembro	Dezembro	Regulam.	Total
02.05.00.12.361.0016.2094.3.3.90.32.00.00.00.00 - MATERIAL, BEM OU SERVIÇO PARA DISTRIBUIÇÃO GRATUITA	363,00	411,50	404,00	404,00	431,50	497,00	485,00	425,00	403,00	451,50	407,00	317,50	0,00	5.000,00
	0,00	0,00	0,00	0,00	0,00	0,00	0,00	0,00	0,00	0,00	0,00	0,00	0,00	0,00
	0,00	0,00	0,00	0,00	0,00	0,00	0,00	0,00	0,00	0,00	0,00	0,00	0,00	0,00
02.05.00.12.361.0016.2094.3.3.90.39.00.00.00.00 - OUTROS SERVIÇOS DE TERCEIROS - PESSOA JURÍDICA	435,60	493,80	484,80	484,80	517,80	596,40	562,00	510,00	483,60	541,80	488,40	381,00	0,00	6.000,00
	0,00	0,00	0,00	0,00	0,00	0,00	0,00	0,00	0,00	0,00	0,00	0,00	0,00	0,00
	0,00	0,00	0,00	0,00	0,00	0,00	0,00	0,00	0,00	0,00	0,00	0,00	0,00	0,00
02.05.00.12.361.0017.2059.3.3.90.30.00.00.00.00 - MATERIAL DE CONSUMO	11.445,14	12.974,32	12.737,85	12.737,85	13.604,90	15.670,07	15.291,72	13.399,96	12.706,32	14.235,49	12.832,43	10.010,55	0,00	157.646,60
	0,00	0,00	0,00	0,00	0,00	0,00	0,00	0,00	0,00	0,00	0,00	0,00	0,00	0,00
	0,00	0,00	0,00	0,00	0,00	0,00	0,00	0,00	0,00	0,00	0,00	0,00	0,00	0,00
02.05.00.12.361.0017.2060.3.3.90.30.00.00.00.00 - MATERIAL DE CONSUMO	315,96	358,17	351,64	351,64	375,58	432,59	422,14	369,92	350,77	392,99	354,25	276,35	0,00	4.352,00
	0,00	0,00	0,00	0,00	0,00	0,00	0,00	0,00	0,00	0,00	0,00	0,00	0,00	0,00
	0,00	0,00	0,00	0,00	0,00	0,00	0,00	0,00	0,00	0,00	0,00	0,00	0,00	0,00
02.05.00.12.361.0017.2061.3.3.90.30.00.00.00.00 - MATERIAL DE CONSUMO	1.082,47	1.227,09	1.204,73	1.204,73	1.286,73	1.482,05	1.446,27	1.267,35	1.201,75	1.346,37	1.213,67	946,79	0,00	14.910,00
	0,00	0,00	0,00	0,00	0,00	0,00	0,00	0,00	0,00	0,00	0,00	0,00	0,00	0,00
	0,00	0,00	0,00	0,00	0,00	0,00	0,00	0,00	0,00	0,00	0,00	0,00	0,00	0,00
02.05.00.12.361.0017.2062.3.3.90.30.00.00.00.00 - MATERIAL DE CONSUMO	192,39	218,09	214,12	214,12	228,69	263,41	257,05	225,25	213,59	239,29	215,71	168,29	0,00	2.650,00
	0,00	0,00	0,00	0,00	0,00	0,00	0,00	0,00	0,00	0,00	0,00	0,00	0,00	0,00
	0,00	0,00	0,00	0,00	0,00	0,00	0,00	0,00	0,00	0,00	0,00	0,00	0,00	0,00
02.05.00.12.361.0018.2057.3.3.90.30.00.00.00.00 - MATERIAL DE CONSUMO	4.356,00	4.938,00	4.848,00	4.848,00	5.178,00	5.964,00	5.820,00	5.100,00	4.836,00	5.418,00	4.884,00	3.810,00	0,00	60.000,00
	0,00	0,00	0,00	0,00	0,00	0,00	0,00	0,00	0,00	0,00	0,00	0,00	0,00	0,00
	0,00	0,00	0,00	0,00	0,00	0,00	0,00	0,00	0,00	0,00	0,00	0,00	0,00	0,00
02.05.00.12.361.0018.2057.3.3.90.32.00.00.00.00 - MATERIAL, BEM OU SERVIÇO PARA DISTRIBUIÇÃO GRATUITA	21.780,00	24.690,00	24.240,00	24.240,00	25.890,00	29.820,00	29.100,00	25.500,00	24.180,00	27.090,00	24.420,00	19.050,00	0,00	300.000,00
	0,00	0,00	0,00	0,00	0,00	0,00	0,00	0,00	0,00	0,00	0,00	0,00	0,00	0,00
	0,00	0,00	0,00	0,00	0,00	0,00	0,00	0,00	0,00	0,00	0,00	0,00	0,00	0,00
02.05.00.12.361.0018.2057.3.3.90.39.00.00.00.00 - OUTROS SERVIÇOS DE TERCEIROS - PESSOA JURÍDICA	2.696,30	3.058,82	3.003,07	3.003,07	3.207,48	3.694,37	3.605,17	3.159,17	2.995,63	3.356,15	3.025,37	2.360,08	0,00	37.166,66
	0,00	0,00	0,00	0,00	0,00	0,00	0,00	0,00	0,00	0,00	0,00	0,00	0,00	0,00
	0,00	0,00	0,00	0,00	0,00	0,00	0,00	0,00	0,00	0,00	0,00	0,00	0,00	0,00
02.05.00.12.361.0018.2063.3.3.90.30.00.00.00.00 - MATERIAL DE CONSUMO	139,39	158,02	155,14	155,14	165,70	190,85	186,24	163,20	154,75	173,38	156,29	121,90	0,00	1.920,00
	0,00	0,00	0,00	0,00	0,00	0,00	0,00	0,00	0,00	0,00	0,00	0,00	0,00	0,00
	0,00	0,00	0,00	0,00	0,00	0,00	0,00	0,00	0,00	0,00	0,00	0,00	0,00	0,00



MUNICÍPIO DE SÃO FRANCISCO DO GUAPORÉ


URM Nº 4557 CIDADE ALTA
1.422/0001-56

Finança da Despesa - Exercício 2020 (ANALÍTICO)

Usuário: sirlei
Data: 06/01/2020 07:02:02
Sistema CECAM
(Página: 29 / 45)

	Janeiro	Fevereiro	Março	Abril	Mai	Junho	Julho	Agosto	Setembro	Outubro	Novembro	Dezembro	Regulam.	Total
02.05.00.12.361.0019.2058.3.3.90.39.00.00.00 - OUTROS SERVIÇOS DE TERCEIROS - PESSOA JURÍDICA	99.907,92	113.256,49	111.192,28	111.192,28	118.761,06	136.788,52	133.465,78	116.972,08	110.917,05	124.265,63	112.017,97	87.385,02	0,00	1.376.142,08
02.05.00.12.361.0019.2058.3.3.90.39.00.00.00 - MATERIAL DE CONSUMO	8.712,00	9.876,00	9.696,00	9.696,00	10.356,00	11.928,00	11.640,00	10.200,00	9.672,00	10.836,00	9.768,00	7.620,00	0,00	120.000,00
02.05.00.12.361.0019.2058.3.3.90.39.00.00.00 - OUTROS SERVIÇOS DE TERCEIROS - PESSOA JURÍDICA	85.668,00	97.114,00	95.344,00	95.344,00	101.634,00	117.282,00	114.460,00	100.300,00	95.108,00	106.554,00	96.052,00	74.930,00	0,00	1.180.000,00
02.05.00.12.361.0019.2087.3.3.90.30.00.00.00 - MATERIAL DE CONSUMO	2.499,68	2.833,66	2.782,01	2.782,01	2.971,38	3.422,42	3.339,79	2.926,62	2.775,12	3.109,10	2.802,67	2.186,35	0,00	34.430,81
02.05.00.12.361.0019.2087.3.3.90.39.00.00.00 - OUTROS SERVIÇOS DE TERCEIROS - PESSOA JURÍDICA	11.616,00	13.168,00	12.928,00	12.928,00	13.808,00	15.904,00	15.520,00	13.600,00	12.896,00	14.448,00	13.024,00	10.160,00	0,00	160.000,00
02.05.00.12.365.0015.2051.3.1.90.11.00.00.00 - VENCIMENTOS E VANTAGENS FIXAS - PESSOAL CIVIL	19.239,00	21.809,50	21.412,00	21.412,00	22.869,50	26.341,00	25.705,00	22.525,00	21.359,00	23.929,50	21.571,00	16.827,50	0,00	265.000,00
02.05.00.12.365.0015.2051.3.1.90.13.00.00.00 - OBRIGAÇÕES PATRONAIS	1.597,20	1.810,60	1.777,60	1.777,60	1.898,60	2.186,80	2.134,00	1.870,00	1.773,20	1.986,60	1.790,80	1.397,00	0,00	22.000,00
02.05.00.12.365.0015.2051.3.1.90.91.00.00.00 - SENTENÇAS JUDICIAIS	72,60	82,30	80,80	80,80	86,30	99,40	97,00	85,00	80,60	90,30	81,40	63,50	0,00	1.000,00
02.05.00.12.365.0015.2051.3.1.90.94.00.00.00 - INDENIZACIONES E RESTITUICIONES TRABALHISTAS	568,20	576,10	565,60	565,60	604,10	695,80	679,00	595,00	564,20	632,10	569,80	444,50	0,00	7.000,00
02.05.00.12.365.0015.2051.3.1.91.13.00.00.00 - CONTRIBUICIONES PATRONAIS	1.452,00	1.646,00	1.616,00	1.616,00	1.726,00	1.988,00	1.940,00	1.700,00	1.612,00	1.806,00	1.628,00	1.270,00	0,00	20.000,00

8



MUNICÍPIO DE SÃO FRANCISCO DO GUAPORÉ

RE Nº 4557 CIDADE ALTA
4.422/0001-56

Relatório de Despesa - Exercício 2020 (ANALÍTICO)

Usuário: sirlei
Data: 06/01/2020 07:02:02
Sistema CECAM
(Página: 30 / 45)

	Janeiro	Fevereiro	Março	Abril	Maior	Junho	Julho	Agosto	Setembro	Outubro	Novembro	Dezembro	Regulam.	Total
02.05.00.12.365.0015.2051.3.3.90.30.00.00.00.00 - MATERIAL DE CONSUMO	580,80	658,40	646,40	646,40	690,40	795,20	776,00	680,00	644,80	722,40	651,20	508,00	0,00	8.000,00
02.05.00.12.365.0015.2051.3.3.90.32.00.00.00.00 - MATERIAL, BEM OU SERVIÇO PARA DISTRIBUIÇÃO GRATUITA	363,00	411,50	404,00	404,00	431,50	497,00	485,00	425,00	403,00	451,50	407,00	317,50	0,00	5.000,00
02.05.00.12.365.0015.2051.3.3.90.39.00.00.00.00 - OUTROS SERVIÇOS DE TERCEIROS - PESSOA JURÍDICA	726,00	823,00	808,00	808,00	863,00	984,00	970,00	850,00	806,00	903,00	814,00	635,00	0,00	10.000,00
02.05.00.12.365.0015.2051.3.3.90.48.00.00.00.00 - OUTROS AUXÍLIOS FINANCEIROS A PESSOAS FÍSICAS	508,20	576,10	565,60	565,60	604,10	695,80	679,00	595,00	564,20	632,10	569,80	444,50	0,00	7.000,00
02.05.00.12.365.0015.2088.3.1.90.11.00.00.00.00 - VENCIMENTOS E VANTAGENS FIXAS - PESSOAL CIVIL	22.651,20	25.677,60	25.209,60	25.209,60	26.925,60	31.012,80	30.264,00	26.520,00	25.147,20	28.173,60	25.396,80	19.812,00	0,00	312.000,00
02.05.00.12.365.0015.2088.3.1.90.13.00.00.00.00 - OBRIGAÇÕES PATRONAIS	508,20	576,10	565,60	565,60	604,10	695,80	679,00	595,00	564,20	632,10	569,80	444,50	0,00	7.000,00
02.05.00.12.365.0015.2088.3.1.90.91.00.00.00.00 - SENTENÇAS JUDICIAIS	72,60	82,30	80,80	80,80	86,30	99,40	97,00	85,00	80,60	90,30	81,40	63,50	0,00	1.000,00
02.05.00.12.365.0015.2088.3.1.90.94.00.00.00.00 - INDENIZAÇÕES E RESTITUIÇÕES TRABALHISTAS	580,80	658,40	646,40	646,40	690,40	795,20	776,00	680,00	644,80	722,40	651,20	508,00	0,00	8.000,00
02.05.00.12.365.0015.2088.3.1.91.13.00.00.00.00 - CONTRIBUIÇÕES PATRONAIS	2.904,00	3.292,00	3.232,00	3.232,00	3.452,00	3.976,00	3.860,00	3.400,00	3.224,00	3.612,00	3.256,00	2.540,00	0,00	40.000,00
02.05.00.12.365.0015.2088.3.3.90.14.00.00.00.00 - DIÁRIAS - CIVIL	726,00	823,00	808,00	808,00	863,00	984,00	970,00	850,00	806,00	903,00	814,00	635,00	0,00	10.000,00

43

9

MUNICÍPIO DE SÃO FRANCISCO DO GUAPORÉ

RE Nº 4557 CIDADE ALTA
4.422/0001-56

Financeira da Despesa - Exercício 2020 (ANALÍTICO)

Usuário: sirlei
Data: 06/01/2020 07:02:02
Sistema CECAM
(Página: 31 / 45)

	Jan	Fev	Mar	Abr	Mai	Jun	Jul	Agosto	Set	Out	Nov	Dez	Regulam.	Total
02.05.00.12.365.0015.2088.3.3.90.00.00.00.00 - MATERIAL DE CONSUMO	726,00	823,00	808,00	808,00	863,00	994,00	970,00	850,00	806,00	903,00	814,00	635,00	0,00	10.000,00
02.05.00.12.365.0015.2088.3.3.90.00.00.00.00 - MATERIAL, BEM OU SERVIÇO PARA DISTRIBUIÇÃO GRATUITA	363,00	411,50	404,00	404,00	431,50	497,00	485,00	425,00	403,00	451,50	407,00	317,50	0,00	5.000,00
02.05.00.12.365.0015.2088.3.3.90.00.00.00.00 - OUTROS SERVIÇOS DE TERCEIROS - PESSOA JURÍDICA	1.306,80	1.481,40	1.454,40	1.454,40	1.553,40	1.789,20	1.746,00	1.530,00	1.450,80	1.625,40	1.465,20	1.143,00	0,00	18.000,00
02.05.00.12.365.0015.2088.3.3.90.48.00.00.00.00 - OUTROS AUXÍLIOS FINANCEIROS A PESSOAS FÍSICAS	1.306,80	1.481,40	1.454,40	1.454,40	1.553,40	1.789,20	1.746,00	1.530,00	1.450,80	1.625,40	1.465,20	1.143,00	0,00	18.000,00
02.05.00.12.365.0016.2054.3.1.90.11.00.00.00.00 - VENCIMENTOS E VANTAGENS FIXAS - PESSOAL CIVIL	38.478,00	43.619,00	42.824,00	42.824,00	45.739,00	52.682,00	51.410,00	45.050,00	42.718,00	47.859,00	43.142,00	33.655,00	0,00	530.000,00
02.05.00.12.365.0016.2054.3.1.90.13.00.00.00.00 - OBRIGAÇÕES PATRONAIS	726,00	823,00	808,00	808,00	863,00	994,00	970,00	850,00	806,00	903,00	814,00	635,00	0,00	10.000,00
02.05.00.12.365.0016.2054.3.1.90.91.00.00.00.00 - SENTENÇAS JUDICIAIS	72,60	82,30	80,80	80,80	86,30	99,40	97,00	85,00	80,60	90,30	81,40	63,50	0,00	1.000,00
02.05.00.12.365.0016.2054.3.1.90.94.00.00.00.00 - INDENIZACÕES E RESTITUIÇÕES TRABALHISTAS	1.089,00	1.234,50	1.212,00	1.212,00	1.294,50	1.491,00	1.455,00	1.275,00	1.209,00	1.354,50	1.221,00	952,50	0,00	15.000,00
02.05.00.12.365.0016.2054.3.1.91.13.00.00.00.00 - CONTRIBUIÇÕES PATRONAIS	5.082,00	5.761,00	5.656,00	5.656,00	6.041,00	6.958,00	6.790,00	5.950,00	5.642,00	6.321,00	5.698,00	4.445,00	0,00	70.000,00
02.05.00.12.365.0016.2055.3.3.90.14.00.00.00.00 - DIÁRIAS - CIVIL	871,20	987,60	969,60	969,60	1.035,60	1.192,80	1.164,00	1.020,00	967,20	1.063,60	976,80	762,00	0,00	12.000,00


44

MUNICÍPIO DE SÃO FRANCISCO DO GUAPORÉ
SECRETARIA MUNICIPAL DE FINANÇAS
RE Nº 4557 CIDADE ALTA
4.4.22/0001-56

Usuário: sirlei
 Data: 06/01/2020 07:02:02
 Sistema CECAM
 (Página: 32 / 45)

Relatório Financeira da Despesa - Exercício 2020 (ANALÍTICO)

	Janeiro	Fevereiro	Março	Abril	Mai	Junho	Julho	Agosto	Setembro	Outubro	Novembro	Dezembro	Regulam.	Total
01.05.00.12.365.0016.2055.3.3.90.30.00.00.00.00 - MATERIAL DE CONSUMO	8.712,00	9.876,00	9.696,00	9.696,00	10.356,00	11.928,00	11.640,00	10.200,00	9.672,00	10.835,00	9.768,00	7.620,00	0,00	120.000,00
02.05.00.12.365.0016.2055.3.3.90.32.00.00.00.00 - MATERIAL, BEM OU SERVIÇO PARA DISTRIBUIÇÃO GRATUITA	580,80	658,40	646,40	646,40	690,40	795,20	776,00	680,00	644,80	722,40	651,20	508,00	0,00	8.000,00
03.05.00.12.365.0016.2055.3.3.90.33.00.00.00.00 - PASSAGENS E DESPESAS COM LOCOMOÇÃO	145,20	164,60	161,60	161,60	172,60	198,80	194,00	170,00	161,20	180,60	162,80	127,00	0,00	2.000,00
04.05.00.12.365.0016.2055.3.3.90.36.00.00.00.00 - OUTROS SERVIÇOS DE TERCEIROS - PESSOA FÍSICA	72,60	82,30	80,80	80,80	86,30	99,40	97,00	85,00	80,60	90,30	81,40	63,50	0,00	1.000,00
05.05.00.12.365.0016.2055.3.3.90.39.00.00.00.00 - OUTROS SERVIÇOS DE TERCEIROS - PESSOA JURÍDICA	5.808,00	6.584,00	6.464,00	6.464,00	6.904,00	7.952,00	7.760,00	6.800,00	6.448,00	7.224,00	6.512,00	5.080,00	0,00	80.000,00
06.05.00.12.365.0016.2055.4.4.90.52.00.00.00.00 - EQUIPAMENTOS E MATERIAL PERMANENTE	1.452,00	1.646,00	1.616,00	1.616,00	1.726,00	1.988,00	1.940,00	1.700,00	1.612,00	1.806,00	1.628,00	1.270,00	0,00	20.000,00
07.05.00.12.365.0016.2089.3.1.90.11.00.00.00.00 - VENCIMENTOS E VANTAGENS FIXAS - PESSOAL CIVIL	53.651,40	60.819,70	59.711,20	59.711,20	63.775,70	73.456,60	71.683,00	62.815,00	59.563,40	66.731,70	60.154,60	46.926,50	0,00	739.000,00
08.05.00.12.365.0016.2089.3.1.90.13.00.00.00.00 - OBRIGACIONES PATRONAIS	871,20	987,60	969,60	969,60	1.035,60	1.192,80	1.164,00	1.020,00	967,20	1.083,60	975,80	762,00	0,00	12.000,00
09.05.00.12.365.0016.2089.3.1.90.91.00.00.00.00 - SENTENÇAS JUDICIAIS	72,60	82,30	80,80	80,80	86,30	99,40	97,00	85,00	80,60	90,30	81,40	63,50	0,00	1.000,00
10.05.00.12.365.0016.2089.3.1.90.94.00.00.00.00 - INDENIZACIONES E RESTITUICIONES TRABALHISTAS	1.815,00	2.057,50	2.020,00	2.020,00	2.157,50	2.485,00	2.425,00	2.125,00	2.015,00	2.257,50	2.035,00	1.587,50	0,00	25.000,00
TOTAL	73.456,60	82.300,00	80.800,00	80.800,00	86.300,00	99.400,00	97.000,00	85.000,00	80.600,00	90.300,00	81.400,00	63.500,00	0,00	1.000,00




MUNICIPAL DE SAO FRANCISCO DO GUAPORE
RE Nº 4557 CIDADE ALTA
14.422/0001-56

Usuário: sirlei
 Data: 06/01/2020 07:02:02
 Sistema CECAM
 (Página: 33 / 45)

Financieira da Despesa - Exercício 2020 (ANALÍTICO)

	Janeiro	Fevereiro	Março	Abril	Maió	Junho	Julho	Agosto	Setembro	Outubro	Novembro	Dezembro	Regulam.	Total
1 02.05.00.12.365.0016.2089.3.1.91.13.00.00.00.00 - CONTRIBUIÇÕES PATRONAIS	6.171,00	6.995,50	6.868,00	6.868,00	7.335,50	8.449,00	8.245,00	7.225,00	6.851,00	7.675,50	6.919,00	5.397,50	0,00	85.000,00
2 02.05.00.12.365.0016.2090.3.3.90.14.00.00.00.00 - DIÁRIAS - CIVIL	4.356,00	4.938,00	4.848,00	4.848,00	5.178,00	5.964,00	5.820,00	5.100,00	4.836,00	5.418,00	4.884,00	3.810,00	0,00	60.000,00
3 02.05.00.12.365.0016.2090.3.3.90.30.00.00.00.00 - MATERIAL DE CONSUMO	8.712,00	9.876,00	9.696,00	9.696,00	10.356,00	11.928,00	11.640,00	10.200,00	9.672,00	10.836,00	9.788,00	7.620,00	0,00	120.000,00
4 02.05.00.12.365.0016.2090.3.3.90.32.00.00.00.00 - MATERIAL, BEM OU SERVIÇO PARA DISTRIBUIÇÃO GRATUITA	3.630,00	4.115,00	4.040,00	4.040,00	4.315,00	4.970,00	4.850,00	4.250,00	4.030,00	4.515,00	4.070,00	3.175,00	0,00	50.000,00
5 02.05.00.12.365.0016.2090.3.3.90.33.00.00.00.00 - PASSAGENS E DESPESAS COM LOCOMOÇÃO	217,80	246,90	242,40	242,40	258,90	298,20	291,00	255,00	241,80	270,90	244,20	190,50	0,00	3.000,00
6 02.05.00.12.365.0016.2090.3.3.90.35.00.00.00.00 - OUTROS SERVIÇOS DE TERCEIROS - PESSOA FÍSICA	72,60	82,30	80,80	80,80	86,30	99,40	97,00	85,00	80,60	90,30	81,40	63,50	0,00	1.000,00
7 02.05.00.12.365.0016.2090.3.3.90.39.00.00.00.00 - OUTROS SERVIÇOS DE TERCEIROS - PESSOA JURÍDICA	7.260,00	8.230,00	8.080,00	8.080,00	8.630,00	9.940,00	9.700,00	8.500,00	8.060,00	9.030,00	8.140,00	6.350,00	0,00	100.000,00
8 02.05.00.12.365.0016.2090.4.4.90.52.00.00.00.00 - EQUIPAMENTOS E MATERIAL PERMANENTE	1.452,00	1.646,00	1.616,00	1.616,00	1.726,00	1.988,00	1.940,00	1.700,00	1.612,00	1.806,00	1.628,00	1.270,00	0,00	20.000,00
9 02.05.00.12.365.0017.2067.3.3.90.30.00.00.00.00 - MATERIAL DE CONSUMO	2.800,18	3.174,31	3.116,46	3.116,46	3.328,59	3.833,86	3.741,29	3.278,45	3.108,74	3.482,87	3.139,60	2.449,19	0,00	38.570,00
10 02.05.00.12.365.0017.2068.3.3.90.30.00.00.00.00 - MATERIAL DE CONSUMO	2.382,44	2.700,76	2.651,53	2.651,53	2.832,02	3.261,91	3.183,15	2.789,36	2.644,97	2.963,28	2.671,22	2.083,83	0,00	32.816,00




MUNICÍPIO DE SÃO FRANCISCO DO GUAPORÉ

RE Nº 4557 CIDADE ALTA
14.422/0001-56

Usuário: sirlei
Data: 06/01/2020 07:02:02
Sistema CECAM
(Página: 34 / 45)

Relatório Financeira da Despesa - Exercício 2020 (ANALÍTICO)

	Janeiro	Fevereiro	Março	Abril	Maió	Junho	Julho	Agosto	Setembro	Outubro	Novembro	Dezembro	Regulam.	Total
02.05.00.12.365.0019.2069.3.3.90.30.00.00.00 - MATERIAL DE CONSUMO	981,64	1.112,79	1.092,51	1.092,51	1.166,88	1.344,01	1.311,56	1.149,30	1.089,81	1.220,96	1.100,63	858,60	0,00	13.521,20
02.05.00.12.367.0016.2095.3.3.90.30.00.00.00 - MATERIAL DE CONSUMO	3.267,00	3.703,50	3.636,00	3.636,00	3.883,50	4.473,00	4.365,00	3.825,00	3.627,00	4.063,50	3.663,00	2.857,50	0,00	45.000,00
02.05.00.12.367.0016.2095.3.3.90.32.00.00.00.00 - MATERIAL, BEM OU SERVIÇO PARA DISTRIBUIÇÃO GRATUITA	2.904,00	3.292,00	3.232,00	3.452,00	3.880,00	3.976,00	3.880,00	3.400,00	3.224,00	3.612,00	3.256,00	2.540,00	0,00	40.000,00
02.05.00.12.367.0016.2095.3.3.90.39.00.00.00.00 - OUTROS SERVIÇOS DE TERCEIROS - PESSOA JURÍDICA	363,00	411,50	404,00	431,50	485,00	497,00	485,00	425,00	403,00	451,50	407,00	317,50	0,00	5.000,00
02.05.00.23.695.0023.2072.3.1.90.11.00.00.00.00 - VENCIMENTOS E VANTAGENS FIXAS - PESSOAL CIVIL	7.260,00	8.230,00	8.080,00	8.080,00	8.630,00	9.940,00	9.700,00	8.500,00	8.060,00	9.030,00	8.140,00	6.350,00	0,00	100.000,00
02.05.00.23.695.0023.2072.3.1.90.13.00.00.00.00 - OBRIGAÇÕES PATRONAIS	653,40	740,70	727,20	727,20	776,70	894,60	873,00	765,00	725,40	812,70	732,60	571,50	0,00	9.000,00
02.05.00.23.695.0023.2072.3.1.90.94.00.00.00.00 - INDENIZACÕES E RESTITUIÇÕES TRABALHISTAS	217,80	246,90	242,40	242,40	258,90	298,20	291,00	255,00	241,80	270,90	244,20	190,50	0,00	3.000,00
02.05.00.23.695.0023.2072.3.3.90.14.00.00.00.00 - DIÁRIAS - CIVIL	217,80	246,90	242,40	242,40	258,90	298,20	291,00	255,00	241,80	270,90	244,20	190,50	0,00	3.000,00
02.05.00.23.695.0023.2072.3.3.90.30.00.00.00.00 - MATERIAL DE CONSUMO	1.089,00	1.234,50	1.212,00	1.212,00	1.294,50	1.491,00	1.455,00	1.275,00	1.209,00	1.354,50	1.221,00	952,50	0,00	15.000,00



MUNICÍPIO DE SÃO FRANCISCO DO GUAPORÉ

RE Nº 4557 CIDADE ALTA
1.422/0001-56

Usuário: sirlei
Data: 06/01/2020 07:02:02
Sistema CECAM
(Página: 35 / 45)

Financeira da Despesa - Exercício 2020 (ANALÍTICO)

	Janeiro	Fevereiro	Março	Abril	Maio	Junho	Julho	Agosto	Setembro	Outubro	Novembro	Dezembro	Regulam.	Total
205.00.23.695.0023.2073.3.3.90.36.00.00.00.00 - OUTROS SERVIÇOS DE TERCEIROS - PESSOA FÍSICA	72,60	82,30	80,80	80,80	86,30	99,40	97,00	85,00	80,60	90,30	81,40	63,50	0,00	1.000,00
205.00.23.695.0023.2073.3.3.90.39.00.00.00.00 - OUTROS SERVIÇOS DE TERCEIROS - PESSOA JURÍDICA	1.150,71	1.304,45	1.280,68	1.280,68	1.367,86	1.575,49	1.537,45	1.347,25	1.277,51	1.431,25	1.290,19	1.006,48	0,00	15.850,00
205.00.27.812.0023.2073.3.1.90.11.00.00.00.00 - VENCIMENTOS E VANTAGENS FIXAS - PESSOAL CIVIL	2.904,00	3.292,00	3.232,00	3.232,00	3.452,00	3.976,00	3.880,00	3.400,00	3.224,00	3.612,00	3.256,00	2.540,00	0,00	40.000,00
205.00.27.812.0023.2073.3.1.90.13.00.00.00.00 - OBRIGAÇÕES PATRONAIS	726,00	823,00	808,00	808,00	863,00	994,00	970,00	850,00	806,00	903,00	814,00	635,00	0,00	10.000,00
205.00.27.812.0023.2073.3.1.90.94.00.00.00.00 - INDENIZAÇÕES E RESTITUIÇÕES TRABALHISTAS	435,60	493,80	484,80	484,80	517,80	596,40	582,00	510,00	483,60	541,80	488,40	381,00	0,00	6.000,00
205.00.27.812.0023.2073.3.1.91.13.00.00.00.00 - CONTRIBUIÇÕES PATRONAIS	217,80	246,90	242,40	242,40	258,90	298,20	291,00	255,00	241,80	270,90	244,20	190,50	0,00	3.000,00
205.00.27.812.0023.2073.3.3.50.43.00.00.00.00 - SUBVENÇÕES SOCIAIS	10.537,89	11.945,84	11.728,12	11.728,12	12.526,44	14.427,91	14.079,55	12.337,75	11.699,09	13.107,04	11.815,21	9.217,04	0,00	145.150,00
205.00.27.812.0023.2073.3.3.90.14.00.00.00.00 - DIÁRIAS - CIVIL	506,20	576,10	565,60	565,60	604,10	695,80	679,00	595,00	564,20	632,10	569,80	444,50	0,00	7.000,00
205.00.27.812.0023.2073.3.3.90.30.00.00.00.00 - MATERIAL DE CONSUMO	7.260,00	8.230,00	8.080,00	8.080,00	8.630,00	9.940,00	9.700,00	8.500,00	8.060,00	9.030,00	8.140,00	6.350,00	0,00	100.000,00
205.00.27.812.0023.2073.3.3.90.32.00.00.00.00 - MATERIAL, BEM OU SERVIÇO PARA DISTRIBUIÇÃO GRATUITA	726,00	823,00	808,00	808,00	863,00	994,00	970,00	850,00	806,00	903,00	814,00	635,00	0,00	10.000,00

FOLHAS Nº 48

8

MUNICIPAL DE SAO FRANCISCO DO GUAPORE

Nº 4557 CIDADE ALTA

422/0001-56

Financieira da Despesa - Exercício 2020 (ANALÍTICO)

Usuário: sirlei
Data: 06/01/2020 07:02:02
Sistema CECAM
(Página: 36 / 45)

	Janeiro	Fevereiro	Março	Abril	Maió	Junho	Julho	Agosto	Setembro	Outubro	Novembro	Dezembro	Regulam.	Total
02.05.00.27.812.0023.2073.3.3.90.33.00.00.00.00 - PASSAGENS E DESPESAS COM LOCOMOÇÃO	217,80	246,90	242,40	242,40	258,90	298,20	291,00	255,00	241,80	270,90	244,20	190,50	0,00	3.000,00
02.05.00.27.812.0023.2073.3.3.90.36.00.00.00.00 - OUTROS SERVIÇOS DE TERCEIROS - PESSOA FÍSICA	72,60	82,30	80,80	80,80	86,30	99,40	97,00	85,00	80,60	90,30	81,40	63,50	0,00	1.000,00
02.05.00.27.812.0023.2073.3.3.90.39.00.00.00.00 - OUTROS SERVIÇOS DE TERCEIROS - PESSOA JURÍDICA	7.986,00	9.053,00	8.888,00	8.888,00	9.493,00	10.934,00	10.670,00	9.350,00	8.866,00	9.933,00	8.954,00	6.985,00	0,00	110.000,00
02.05.00.27.812.0023.2073.4.4.90.52.00.00.00.00 - EQUIPAMENTOS E MATERIAL PERMANENTE	217,80	246,90	242,40	242,40	258,90	298,20	291,00	255,00	241,80	270,90	244,20	190,50	0,00	3.000,00
02.05.00.27.813.0023.2074.3.3.90.30.00.00.00.00 - MATERIAL DE CONSUMO	6.534,00	7.407,00	7.272,00	7.272,00	7.767,00	8.946,00	8.730,00	7.650,00	7.254,00	8.127,00	7.325,00	5.715,00	0,00	90.000,00
02.05.00.27.813.0023.2074.3.3.90.31.00.00.00.00 - PREMIAÇÕES CULTURAIS, ARTÍSTICAS, CIENTÍFICAS, DESPORTIVAS E OUTRAS	72,60	82,30	80,80	80,80	86,30	99,40	97,00	85,00	80,60	90,30	81,40	63,50	0,00	1.000,00
02.05.00.27.813.0023.2074.3.3.90.36.00.00.00.00 - OUTROS SERVIÇOS DE TERCEIROS - PESSOA FÍSICA	72,60	82,30	80,80	80,80	86,30	99,40	97,00	85,00	80,60	90,30	81,40	63,50	0,00	1.000,00
02.05.00.27.813.0023.2074.3.3.90.39.00.00.00.00 - OUTROS SERVIÇOS DE TERCEIROS - PESSOA JURÍDICA	2.904,00	3.292,00	3.232,00	3.232,00	3.452,00	3.976,00	3.880,00	3.400,00	3.224,00	3.612,00	3.256,00	2.540,00	0,00	40.000,00
02.06.00.04.122.0024.1020.4.4.90.52.00.00.00.00 - EQUIPAMENTOS E MATERIAL PERMANENTE	2.178,00	2.469,00	2.424,00	2.424,00	2.589,00	2.982,00	2.910,00	2.550,00	2.418,00	2.709,00	2.442,00	1.905,00	0,00	30.000,00
02.06.00.04.122.0024.1036.4.4.90.51.00.00.00.00 - OBRAS E INSTALAÇÕES	4.040,28	4.590,10	4.496,62	4.496,62	4.802,70	5.531,73	5.398,17	4.730,36	4.465,49	5.025,31	4.530,01	3.533,86	0,00	55.661,25
Total														

49
POLÍCIAS Nº

MUNICÍPIO DE SÃO FRANCISCO DO GUAPARE
RE Nº 4557 CIDADE ALTA
4.422/0001-56

Relatório Financeira da Despesa - Exercício 2020 (ANALÍTICO)

Usuário: sirlei
 Data: 06/01/2020 07:02:02
 Sistema CECAM
 (Página: 37 / 45)

	Jan	Fev	Mar	Abr	Mai	Jun	Jul	Agosto	Set	Out	Nov	Dez	Regulam.	Total
06.00.04.122.0024.2075.3.1.90.11.00.00.00.00 - VENCIMENTOS E VANTAGENS FIXAS - PESSOAL CIVIL	88.820,34	100.687,52	98.852,39	96.852,39	105.581,20	121.608,01	118.671,80	103.990,75	98.607,70	110.474,88	99.586,44	77.687,22	0,00	1.223.420,64
06.00.04.122.0024.2075.3.1.90.13.00.00.00.00 - OBRIGAÇÕES PATRONAIS	10.890,00	12.345,00	12.120,00	12.120,00	12.945,00	14.910,00	14.550,00	12.750,00	12.090,00	13.545,00	12.210,00	9.525,00	0,00	150.000,00
06.00.04.122.0024.2075.3.1.90.94.00.00.00.00 - INDENIZAÇÕES E RESTITUIÇÕES TRABALHISTAS	1.089,00	1.234,50	1.212,00	1.212,00	1.294,50	1.491,00	1.455,00	1.275,00	1.209,00	1.354,50	1.221,00	952,50	0,00	15.000,00
06.00.04.122.0024.2075.3.1.91.13.00.00.00.00 - CONTRIBUIÇÕES PATRONAIS	4.356,00	4.938,00	4.848,00	4.848,00	5.178,00	5.964,00	5.820,00	5.100,00	4.836,00	5.418,00	4.884,00	3.810,00	0,00	60.000,00
06.00.04.122.0024.2075.3.3.90.14.00.00.00.00 - DIÁRIAS - CIVIL	14.520,00	16.460,00	16.160,00	16.160,00	17.260,00	19.880,00	19.400,00	17.000,00	16.120,00	18.060,00	16.280,00	12.700,00	0,00	200.000,00
06.00.04.122.0024.2075.3.3.90.30.00.00.00.00 - MATERIAL DE CONSUMO	63.291,52	71.747,83	70.440,15	70.440,15	75.234,97	86.655,34	84.563,05	74.101,65	70.265,80	78.722,10	70.963,22	55.359,29	0,00	871.784,07
06.00.04.122.0024.2075.3.3.90.39.00.00.00.00 - OUTROS SERVIÇOS DE TERCEIROS - PESSOA JURÍDICA	45.824,41	51.946,96	51.000,17	51.000,17	54.471,72	62.740,31	61.225,45	53.651,17	50.873,93	56.996,48	51.378,88	40.080,57	0,00	631.190,22
06.00.04.122.0024.2075.3.3.90.48.00.00.00.00 - OUTROS AUXÍLIOS FINANCEIROS A PESSOAS FÍSICAS	1.815,00	2.057,50	2.020,00	2.020,00	2.157,50	2.485,00	2.425,00	2.125,00	2.015,00	2.257,50	2.035,00	1.587,50	0,00	25.000,00
06.00.04.122.0024.2075.4.90.51.00.00.00.00 - OBRAS E INSTALAÇÕES	18.150,00	20.575,00	20.200,00	20.200,00	21.575,00	24.850,00	24.250,00	21.250,00	20.150,00	22.575,00	20.350,00	15.875,00	0,00	250.000,00
06.00.04.122.0034.2086.3.1.90.11.00.00.00.00 - VENCIMENTOS E VANTAGENS FIXAS - PESSOAL CIVIL	4.356,00	4.938,00	4.848,00	4.848,00	5.178,00	5.964,00	5.820,00	5.100,00	4.836,00	5.418,00	4.884,00	3.810,00	0,00	60.000,00


FOLHAS 50

MUNICÍPIO DE SÃO FRANCISCO DO GUAPORÉ
RE Nº 4557 CIDADE ALTA
4.422/0001-56

Usuário: sirlei
 Data: 06/01/2020 07:02:02
 Sistema CECAM
 (Página: 38 / 45)

o Financeira da Despesa - Exercício 2020 (ANALÍTICO)

	Janeiro	Fevereiro	Março	Abril	Maió	Junho	Julho	Agosto	Setembro	Outubro	Novembro	Dezembro	Regulam.	Total
2006.00.04.122.0034.2086.3.1.90.13.00.00.00.00 - OBRIGAÇÕES PATRONAIS	653,40	740,70	727,20	727,20	776,70	894,60	873,00	765,00	725,40	812,70	732,60	571,50	0,00	9.000,00
2006.00.04.122.0034.2086.3.1.90.91.00.00.00.00 - SENTENÇAS JUDICIAIS	72,60	82,30	80,80	80,80	86,30	99,40	97,00	85,00	80,60	90,30	81,40	63,50	0,00	1.000,00
2006.00.04.122.0034.2086.3.1.90.94.00.00.00.00 - INDENIZACÖES E RESTITUICÖES TRABALHISTAS	217,80	246,90	242,40	242,40	258,90	298,20	291,00	255,00	241,80	270,90	244,20	190,50	0,00	3.000,00
2006.00.04.122.0034.2086.3.1.91.13.00.00.00.00 - CONTRIBUIÇÖES PATRONAIS	217,80	246,90	242,40	242,40	258,90	298,20	291,00	255,00	241,80	270,90	244,20	190,50	0,00	3.000,00
2006.00.04.122.0034.2086.3.3.90.14.00.00.00.00 - DIÁRIAS - CIVIL	1.089,00	1.234,50	1.212,00	1.212,00	1.294,50	1.491,00	1.455,00	1.275,00	1.209,00	1.354,50	1.221,00	952,50	0,00	15.000,00
2006.00.04.122.0034.2086.3.3.90.30.00.00.00.00 - MATERIAL DE CONSUMO	1.452,00	1.646,00	1.616,00	1.616,00	1.726,00	1.988,00	1.940,00	1.700,00	1.612,00	1.806,00	1.628,00	1.270,00	0,00	20.000,00
2006.00.04.122.0034.2086.3.3.90.33.00.00.00.00 - PASSAGENS E DESPESAS COM LOCOMOÇÖO	145,20	164,60	161,60	161,60	172,60	198,80	194,00	170,00	161,20	180,60	162,80	127,00	0,00	2.000,00
2006.00.04.122.0034.2086.3.3.90.36.00.00.00.00 - OUTROS SERVIÇOS DE TERCEIROS - PESSOA FÍSICA	72,60	82,30	80,80	80,80	86,30	99,40	97,00	85,00	80,60	90,30	81,40	63,50	0,00	1.000,00
2006.00.04.122.0034.2086.3.3.90.39.00.00.00.00 - OUTROS SERVIÇOS DE TERCEIROS - PESSOA JURÍDICA	1.452,00	1.646,00	1.616,00	1.616,00	1.726,00	1.988,00	1.940,00	1.700,00	1.612,00	1.806,00	1.628,00	1.270,00	0,00	20.000,00
2006.00.04.122.0034.2086.4.4.50.52.00.00.00.00 - EQUIPAMENTOS E MATERIAL PERMANENTE	580,80	658,40	646,40	646,40	690,40	795,20	776,00	680,00	644,80	722,40	651,20	508,00	0,00	8.000,00
TOTAL	10.000,00	11.000,00	10.000,00	10.000,00	11.000,00	12.000,00	11.000,00	9.000,00	10.000,00	11.000,00	10.000,00	7.000,00	0,00	100.000,00




(Handwritten mark)

MUNICÍPIO DE SÃO FRANCISCO DO GUAPORÉ
RE Nº 4557 CIDADE ALTA
4.422/0001-56

Usuário: sirlei
 Data: 06/01/2020 07:02:02
 Sistema CECAM
 (Página: 39 / 45)

Relatório Financeira da Despesa - Exercício 2020 (ANALÍTICO)

	Janeiro	Fevereiro	Março	Abril	Maior	Junho	Julho	Agosto	Setembro	Outubro	Novembro	Dezembro	Regulam.	Total
06.00.15.451.0024.1024.3.3.90.30.00.00.00.00 - MATERIAL DE CONSUMO	2.178,00	2.469,00	2.424,00	2.424,00	2.589,00	2.982,00	2.910,00	2.550,00	2.418,00	2.709,00	2.442,00	1.905,00	0,00	30.000,00
06.00.15.451.0024.1024.3.3.90.39.00.00.00.00 - OUTROS SERVIÇOS DE TERCEIROS - PESSOA JURÍDICA	1.089,00	1.234,50	1.212,00	1.212,00	1.294,50	1.491,00	1.455,00	1.275,00	1.209,00	1.354,50	1.221,00	952,50	0,00	15.000,00
06.00.15.451.0027.1021.4.4.90.51.00.00.00.00 - OBRAS E INSTALAÇÕES	5.656,39	6.412,14	6.295,27	6.295,27	6.723,78	7.744,43	7.557,44	6.622,50	6.279,69	7.035,43	6.342,02	4.947,39	0,00	77.911,75
06.00.15.451.0027.3.3.90.14.00.00.00.00 - DIÁRIAS - CIVIL	3.630,00	4.115,00	4.040,00	4.040,00	4.315,00	4.970,00	4.850,00	4.250,00	4.030,00	4.515,00	4.070,00	3.175,00	0,00	50.000,00
06.00.15.451.0027.3.3.90.30.00.00.00.00 - MATERIAL DE CONSUMO	9.801,00	11.110,50	10.908,00	10.908,00	11.650,50	13.419,00	13.095,00	11.475,00	10.881,00	12.190,50	10.989,00	8.572,50	0,00	135.000,00
06.00.15.451.0027.2077.3.3.90.39.00.00.00.00 - OUTROS SERVIÇOS DE TERCEIROS - PESSOA JURÍDICA	1.452,00	1.646,00	1.616,00	1.616,00	1.726,00	1.988,00	1.940,00	1.700,00	1.612,00	1.806,00	1.628,00	1.270,00	0,00	20.000,00
06.00.17.512.0035.1032.3.3.90.14.00.00.00.00 - DIÁRIAS - CIVIL	363,00	411,50	404,00	404,00	431,50	497,00	485,00	425,00	403,00	451,50	407,00	317,50	0,00	5.000,00
06.00.17.512.0035.1032.3.3.90.30.00.00.00.00 - MATERIAL DE CONSUMO	580,80	658,40	646,40	646,40	690,40	795,20	776,00	680,00	644,80	722,40	651,20	508,00	0,00	8.000,00
06.00.17.512.0035.1032.3.3.90.36.00.00.00.00 - OUTROS SERVIÇOS DE TERCEIROS - PESSOA FÍSICA	36,30	41,15	40,40	40,40	43,15	49,70	48,50	42,50	40,30	45,15	40,70	31,75	0,00	500,00
06.00.17.512.0035.1032.3.3.90.39.00.00.00.00 - OUTROS SERVIÇOS DE TERCEIROS - PESSOA JURÍDICA	726,00	823,00	808,00	808,00	863,00	994,00	970,00	850,00	806,00	903,00	814,00	635,00	0,00	10.000,00




MUNICÍPIO DE SÃO FRANCISCO DO GUAPORÉ
RE Nº 4557 CIDADE ALTA
14.422/0001-56

Relatório Financeira da Despesa - Exercício 2020 (ANALÍTICO)

Usuário: sirlei
 Data: 06/01/2020 07:02:02
 Sistema CECAM
 (Página: 40 / 45)

	Janeiro	Fevereiro	Março	Abril	Maió	Junho	Julho	Agosto	Setembro	Outubro	Novembro	Dezembro	Regulam.	Total
06.00.17.512.0035.1032.4.4.90.52.00.00.00.00 - EQUIPAMENTOS E MATERIAL PERMANENTE	726,00	823,00	808,00	808,00	863,00	994,00	970,00	850,00	806,00	903,00	814,00	635,00	0,00	10.000,00
06.00.17.512.0035.1032.4.4.90.52.00.00.00.00 - EQUIPAMENTOS E MATERIAL PERMANENTE	0,00	0,00	0,00	0,00	0,00	0,00	0,00	0,00	0,00	0,00	0,00	0,00	0,00	0,00
06.00.17.512.0035.1032.4.4.90.52.00.00.00.00 - EQUIPAMENTOS E MATERIAL PERMANENTE	0,00	0,00	0,00	0,00	0,00	0,00	0,00	0,00	0,00	0,00	0,00	0,00	0,00	0,00
06.00.17.512.0035.2085.3.3.90.30.00.00.00.00 - MATERIAL DE CONSUMO	1.669,80	1.892,90	1.858,40	1.858,40	1.984,90	2.286,20	2.231,00	1.955,00	1.853,80	2.076,90	1.872,20	1.460,50	0,00	23.000,00
06.00.17.512.0035.2085.3.3.90.30.00.00.00.00 - MATERIAL DE CONSUMO	0,00	0,00	0,00	0,00	0,00	0,00	0,00	0,00	0,00	0,00	0,00	0,00	0,00	0,00
06.00.17.512.0035.2085.3.3.90.30.00.00.00.00 - MATERIAL DE CONSUMO	0,00	0,00	0,00	0,00	0,00	0,00	0,00	0,00	0,00	0,00	0,00	0,00	0,00	0,00
06.00.17.512.0035.2085.3.3.90.36.00.00.00.00 - OUTROS SERVIÇOS DE TERCEIROS - PESSOA FÍSICA	36,30	41,15	40,40	40,40	43,15	49,70	48,50	42,50	40,30	45,15	40,70	31,75	0,00	500,00
06.00.17.512.0035.2085.3.3.90.36.00.00.00.00 - OUTROS SERVIÇOS DE TERCEIROS - PESSOA FÍSICA	0,00	0,00	0,00	0,00	0,00	0,00	0,00	0,00	0,00	0,00	0,00	0,00	0,00	0,00
06.00.17.512.0035.2085.3.3.90.36.00.00.00.00 - OUTROS SERVIÇOS DE TERCEIROS - PESSOA FÍSICA	0,00	0,00	0,00	0,00	0,00	0,00	0,00	0,00	0,00	0,00	0,00	0,00	0,00	0,00
06.00.17.512.0035.2085.3.3.90.39.00.00.00.00 - OUTROS SERVIÇOS DE TERCEIROS - PESSOA JURÍDICA	290,40	329,20	323,20	323,20	345,20	397,60	388,00	340,00	322,40	361,20	325,60	254,00	0,00	4.000,00
06.00.17.512.0035.2085.3.3.90.39.00.00.00.00 - OUTROS SERVIÇOS DE TERCEIROS - PESSOA JURÍDICA	0,00	0,00	0,00	0,00	0,00	0,00	0,00	0,00	0,00	0,00	0,00	0,00	0,00	0,00
06.00.17.512.0035.2085.3.3.90.39.00.00.00.00 - OUTROS SERVIÇOS DE TERCEIROS - PESSOA JURÍDICA	0,00	0,00	0,00	0,00	0,00	0,00	0,00	0,00	0,00	0,00	0,00	0,00	0,00	0,00
06.00.17.512.0035.2085.4.4.90.52.00.00.00.00 - EQUIPAMENTOS E MATERIAL PERMANENTE	363,00	411,50	404,00	404,00	431,50	497,00	485,00	425,00	403,00	451,50	407,00	317,50	0,00	5.000,00
06.00.17.512.0035.2085.4.4.90.52.00.00.00.00 - EQUIPAMENTOS E MATERIAL PERMANENTE	0,00	0,00	0,00	0,00	0,00	0,00	0,00	0,00	0,00	0,00	0,00	0,00	0,00	0,00
06.00.17.512.0035.2085.4.4.90.52.00.00.00.00 - EQUIPAMENTOS E MATERIAL PERMANENTE	0,00	0,00	0,00	0,00	0,00	0,00	0,00	0,00	0,00	0,00	0,00	0,00	0,00	0,00
06.00.25.752.0026.2076.3.3.90.30.00.00.00.00 - MATERIAL DE CONSUMO	16.429,06	18.624,13	18.284,69	18.284,69	19.529,31	22.493,79	21.950,68	19.235,13	18.239,43	20.434,50	18.420,46	14.369,76	0,00	226.295,63
06.00.25.752.0026.2076.3.3.90.30.00.00.00.00 - MATERIAL DE CONSUMO	0,00	0,00	0,00	0,00	0,00	0,00	0,00	0,00	0,00	0,00	0,00	0,00	0,00	0,00
06.00.25.752.0026.2076.3.3.90.30.00.00.00.00 - MATERIAL DE CONSUMO	0,00	0,00	0,00	0,00	0,00	0,00	0,00	0,00	0,00	0,00	0,00	0,00	0,00	0,00
06.00.25.752.0026.2076.3.3.90.39.00.00.00.00 - OUTROS SERVIÇOS DE TERCEIROS - PESSOA JURÍDICA	3.630,00	4.115,00	4.040,00	4.040,00	4.315,00	4.970,00	4.850,00	4.250,00	4.030,00	4.515,00	4.070,00	3.175,00	0,00	50.000,00
06.00.25.752.0026.2076.3.3.90.39.00.00.00.00 - OUTROS SERVIÇOS DE TERCEIROS - PESSOA JURÍDICA	0,00	0,00	0,00	0,00	0,00	0,00	0,00	0,00	0,00	0,00	0,00	0,00	0,00	0,00
06.00.25.752.0026.2076.3.3.90.39.00.00.00.00 - OUTROS SERVIÇOS DE TERCEIROS - PESSOA JURÍDICA	0,00	0,00	0,00	0,00	0,00	0,00	0,00	0,00	0,00	0,00	0,00	0,00	0,00	0,00
06.00.26.782.0025.2078.3.3.90.14.00.00.00.00 - DIÁRIAS - CIVIL	2.904,00	3.292,00	3.232,00	3.232,00	3.452,00	3.975,00	3.880,00	3.400,00	3.224,00	3.612,00	3.256,00	2.540,00	0,00	40.000,00
06.00.26.782.0025.2078.3.3.90.14.00.00.00.00 - DIÁRIAS - CIVIL	0,00	0,00	0,00	0,00	0,00	0,00	0,00	0,00	0,00	0,00	0,00	0,00	0,00	0,00
06.00.26.782.0025.2078.3.3.90.14.00.00.00.00 - DIÁRIAS - CIVIL	0,00	0,00	0,00	0,00	0,00	0,00	0,00	0,00	0,00	0,00	0,00	0,00	0,00	0,00
06.00.26.782.0025.2078.3.3.90.30.00.00.00.00 - MATERIAL DE CONSUMO	8.348,00	9.464,50	9.292,00	9.292,00	9.924,50	11.431,00	11.155,00	9.775,00	9.269,00	10.384,50	9.361,00	7.302,50	0,00	115.000,00
06.00.26.782.0025.2078.3.3.90.30.00.00.00.00 - MATERIAL DE CONSUMO	0,00	0,00	0,00	0,00	0,00	0,00	0,00	0,00	0,00	0,00	0,00	0,00	0,00	0,00
06.00.26.782.0025.2078.3.3.90.30.00.00.00.00 - MATERIAL DE CONSUMO	0,00	0,00	0,00	0,00	0,00	0,00	0,00	0,00	0,00	0,00	0,00	0,00	0,00	0,00
06.00.26.782.0025.2078.3.3.90.39.00.00.00.00 - OUTROS SERVIÇOS DE TERCEIROS - PESSOA JURÍDICA	363,00	411,50	404,00	404,00	431,50	497,00	485,00	425,00	403,00	451,50	407,00	317,50	0,00	5.000,00
06.00.26.782.0025.2078.3.3.90.39.00.00.00.00 - OUTROS SERVIÇOS DE TERCEIROS - PESSOA JURÍDICA	0,00	0,00	0,00	0,00	0,00	0,00	0,00	0,00	0,00	0,00	0,00	0,00	0,00	0,00
06.00.26.782.0025.2078.3.3.90.39.00.00.00.00 - OUTROS SERVIÇOS DE TERCEIROS - PESSOA JURÍDICA	0,00	0,00	0,00	0,00	0,00	0,00	0,00	0,00	0,00	0,00	0,00	0,00	0,00	0,00



MUNICÍPIO DE SÃO FRANCISCO DO GUAPORÉ
PRELIMINAR Nº 4557 CIDADE ALTA
54.422/0001-56

Relatório Financeiro da Despesa - Exercício 2020 (ANALÍTICO)

Usuário: sirlei
 Data: 06/01/2020 07:02:02
 Sistema CECAM
 (Página: 42 / 45)

	Janeiro	Fevereiro	Março	Abril	Maió	Junho	Julho	Agosto	Setembro	Outubro	Novembro	Dezembro	Regulam.	Total
1 06.07.00.04.122.0029.2091.3.3.90.30.00.00.00 - MATERIAL DE CONSUMO	11.379,16	12.899,54	12.664,43	12.664,43	13.526,49	15.579,76	15.203,59	13.322,73	12.633,08	14.153,44	12.758,47	9.952,85	0,00	156.737,99
0,00	0,00	0,00	0,00	0,00	0,00	0,00	0,00	0,00	0,00	0,00	0,00	0,00	0,00	0,00
0,00	0,00	0,00	0,00	0,00	0,00	0,00	0,00	0,00	0,00	0,00	0,00	0,00	0,00	0,00
2 06.07.00.04.122.0029.2091.3.3.90.32.00.00.00 - MATERIAL, BEM OU SERVIÇO PARA DISTRIBUIÇÃO GRATUITA	1.306,80	1.481,40	1.454,40	1.454,40	1.553,40	1.789,20	1.746,00	1.530,00	1.450,80	1.625,40	1.465,20	1.143,00	0,00	18.000,00
0,00	0,00	0,00	0,00	0,00	0,00	0,00	0,00	0,00	0,00	0,00	0,00	0,00	0,00	0,00
0,00	0,00	0,00	0,00	0,00	0,00	0,00	0,00	0,00	0,00	0,00	0,00	0,00	0,00	0,00
3 06.07.00.04.122.0029.2091.3.3.90.33.00.00.00 - PASSAGENS E DESPESAS COM LOCOMOÇÃO	290,40	329,20	323,20	323,20	345,20	397,60	388,00	340,00	322,40	361,20	325,60	254,00	0,00	4.000,00
0,00	0,00	0,00	0,00	0,00	0,00	0,00	0,00	0,00	0,00	0,00	0,00	0,00	0,00	0,00
0,00	0,00	0,00	0,00	0,00	0,00	0,00	0,00	0,00	0,00	0,00	0,00	0,00	0,00	0,00
4 06.07.00.04.122.0029.2091.3.3.90.39.00.00.00 - OUTROS SERVIÇOS DE TERCEIROS - PESSOA JURÍDICA	8.712,00	9.876,00	9.696,00	9.696,00	10.356,00	11.928,00	11.640,00	10.200,00	9.672,00	10.836,00	9.768,00	7.620,00	0,00	120.000,00
0,00	0,00	0,00	0,00	0,00	0,00	0,00	0,00	0,00	0,00	0,00	0,00	0,00	0,00	0,00
0,00	0,00	0,00	0,00	0,00	0,00	0,00	0,00	0,00	0,00	0,00	0,00	0,00	0,00	0,00
5 06.07.00.04.122.0029.2091.4.4.90.52.00.00.00 - EQUIPAMENTOS E MATERIAL PERMANENTE	580,80	658,40	646,40	646,40	690,40	795,20	776,00	680,00	644,80	722,40	651,20	508,00	0,00	8.000,00
0,00	0,00	0,00	0,00	0,00	0,00	0,00	0,00	0,00	0,00	0,00	0,00	0,00	0,00	0,00
0,00	0,00	0,00	0,00	0,00	0,00	0,00	0,00	0,00	0,00	0,00	0,00	0,00	0,00	0,00
6 06.07.00.18.541.0031.1037.3.3.90.14.00.00.00 - DIÁRIAS - CIVIL	145,20	164,60	161,60	161,60	172,60	198,80	194,00	170,00	161,20	180,60	162,80	127,00	0,00	2.000,00
0,00	0,00	0,00	0,00	0,00	0,00	0,00	0,00	0,00	0,00	0,00	0,00	0,00	0,00	0,00
0,00	0,00	0,00	0,00	0,00	0,00	0,00	0,00	0,00	0,00	0,00	0,00	0,00	0,00	0,00
7 06.07.00.18.541.0031.1037.3.3.90.30.00.00.00 - MATERIAL DE CONSUMO	726,00	823,00	808,00	808,00	863,00	994,00	970,00	850,00	806,00	903,00	814,00	635,00	0,00	10.000,00
0,00	0,00	0,00	0,00	0,00	0,00	0,00	0,00	0,00	0,00	0,00	0,00	0,00	0,00	0,00
0,00	0,00	0,00	0,00	0,00	0,00	0,00	0,00	0,00	0,00	0,00	0,00	0,00	0,00	0,00
8 06.07.00.18.541.0031.1037.3.3.90.32.00.00.00 - MATERIAL, BEM OU SERVIÇO PARA DISTRIBUIÇÃO GRATUITA	363,00	411,50	404,00	404,00	431,50	497,00	485,00	425,00	403,00	451,50	407,00	317,50	0,00	5.000,00
0,00	0,00	0,00	0,00	0,00	0,00	0,00	0,00	0,00	0,00	0,00	0,00	0,00	0,00	0,00
0,00	0,00	0,00	0,00	0,00	0,00	0,00	0,00	0,00	0,00	0,00	0,00	0,00	0,00	0,00
9 02.07.00.18.541.0031.1037.3.3.90.36.00.00.00 - OUTROS SERVIÇOS DE TERCEIROS - PESSOA FÍSICA	72,60	82,30	80,80	80,80	86,30	99,40	97,00	85,00	80,60	90,30	81,40	63,50	0,00	1.000,00
0,00	0,00	0,00	0,00	0,00	0,00	0,00	0,00	0,00	0,00	0,00	0,00	0,00	0,00	0,00
0,00	0,00	0,00	0,00	0,00	0,00	0,00	0,00	0,00	0,00	0,00	0,00	0,00	0,00	0,00
0 06.07.00.18.541.0031.1037.3.3.90.39.00.00.00 - OUTROS SERVIÇOS DE TERCEIROS - PESSOA JURÍDICA	871,20	987,60	969,60	969,60	1.035,60	1.192,80	1.164,00	1.020,00	967,20	1.063,60	976,80	762,00	0,00	12.000,00
0,00	0,00	0,00	0,00	0,00	0,00	0,00	0,00	0,00	0,00	0,00	0,00	0,00	0,00	0,00
0,00	0,00	0,00	0,00	0,00	0,00	0,00	0,00	0,00	0,00	0,00	0,00	0,00	0,00	0,00

8


FOLHAS 55

MUNICÍPIO DE SÃO FRANCISCO DO GUAPORÉ
SECRETARIA MUNICIPAL DE FINANÇAS
SECRETARIA DE CONTABILIDADE

Usuário: sirlei
 Data: 06/01/2020 07:02:02
 Sistema CECAM
 (Página: 43 / 45)

Relatório Financeira da Despesa - Exercício 2020 (ANALÍTICO)

	Janeiro	Fevereiro	Março	Abril	Maió	Junho	Julho	Agosto	Setembro	Outubro	Novembro	Dezembro	Regulam.	Total
02.07.00.18.541.0031.2093.3.3.90.14.00.00.00.00 - DIÁRIAS - CIVIL	363,00	411,50	404,00	404,00	431,50	497,00	485,00	425,00	403,00	451,50	407,00	317,50	0,00	5.000,00
02.07.00.18.541.0031.2093.3.3.90.30.00.00.00.00 - MATERIAL DE CONSUMO	2.178,00	2.469,00	2.424,00	2.424,00	2.589,00	2.982,00	2.910,00	2.550,00	2.418,00	2.709,00	2.442,00	1.905,00	0,00	30.000,00
02.07.00.18.541.0031.2093.3.3.90.36.00.00.00.00 - OUTROS SERVIÇOS DE TERCEIROS - PESSOA FÍSICA	72,60	82,30	80,80	80,80	86,30	99,40	97,00	85,00	80,60	90,30	81,40	63,50	0,00	1.000,00
02.07.00.18.541.0031.2093.3.3.90.39.00.00.00.00 - OUTROS SERVIÇOS DE TERCEIROS - PESSOA JURÍDICA	1.452,00	1.646,00	1.616,00	1.616,00	1.726,00	1.988,00	1.940,00	1.700,00	1.612,00	1.806,00	1.628,00	1.270,00	0,00	20.000,00
02.07.00.20.606.0030.2092.3.3.90.30.00.00.00.00 - MATERIAL DE CONSUMO	22.506,00	25.513,00	25.048,00	25.048,00	26.753,00	30.814,00	30.070,00	26.350,00	24.986,00	27.993,00	25.234,00	19.665,00	0,00	310.000,00
02.07.00.20.606.0030.2092.3.3.90.32.00.00.00.00 - MATERIAL, BEM OU SERVIÇO PARA DISTRIBUIÇÃO GRATUITA	1.452,00	1.646,00	1.616,00	1.616,00	1.726,00	1.988,00	1.940,00	1.700,00	1.612,00	1.806,00	1.628,00	1.270,00	0,00	20.000,00
02.07.00.20.606.0030.2092.3.3.90.36.00.00.00.00 - OUTROS SERVIÇOS DE TERCEIROS - PESSOA FÍSICA	363,00	411,50	404,00	404,00	431,50	497,00	485,00	425,00	403,00	451,50	407,00	317,50	0,00	5.000,00
02.07.00.20.606.0030.2092.3.3.90.39.00.00.00.00 - OUTROS SERVIÇOS DE TERCEIROS - PESSOA JURÍDICA	39.930,00	45.265,00	44.440,00	44.440,00	47.465,00	54.670,00	53.350,00	46.750,00	44.330,00	49.665,00	44.770,00	34.925,00	0,00	550.000,00
02.08.00.09.272.0032.2079.3.1.90.11.00.00.00.00 - VENCIMENTOS E VANTAGENS FIXAS - PESSOAL CIVIL	11.686,60	13.250,30	13.008,80	13.008,80	13.894,30	16.003,40	15.617,00	13.685,00	12.976,60	14.538,30	13.105,40	10.223,50	0,00	161.000,00
02.08.00.09.272.0032.2079.3.1.90.13.00.00.00.00 - OBRIGAÇÕES PATRONAIS	726,00	823,00	808,00	808,00	863,00	994,00	970,00	850,00	806,00	903,00	814,00	635,00	0,00	10.000,00



MUNICIPAL DE SAO FRANCISCO DO GUAPARE

RE Nº 4557 CIDADE ALTA

14.422/0001-56

Usuário: sirlei
Data: 06/01/2020 07:02:02
Sistema CECAM
(Página: 44 / 45)

Relatório Financeira da Despesa - Exercício 2020 (ANALÍTICO)

	Janeiro	Fevereiro	Março	Abril	Maio	Junho	Julho	Agosto	Setembro	Outubro	Novembro	Dezembro	Regulam.	Total
02.08.00.09.272.0032.2079.3.1.90.91.00.00.00.00 - SENTENÇAS JUDICIAIS	217,80	246,90	242,40	242,40	258,90	286,20	291,00	255,00	241,80	270,90	244,20	190,50	0,00	3.000,00
02.08.00.09.272.0032.2079.3.1.90.94.00.00.00.00 - INDENIZACÕES E RESTITUIÇÕES TRABALHISTAS	0,00	0,00	0,00	0,00	0,00	0,00	0,00	0,00	0,00	0,00	0,00	0,00	0,00	0,00
02.08.00.09.272.0032.2079.3.1.91.13.00.00.00.00 - CONTRIBUIÇÕES PATRONAIS	726,00	823,00	808,00	808,00	863,00	964,00	970,00	850,00	806,00	903,00	814,00	635,00	0,00	10.000,00
02.08.00.09.272.0032.2079.3.1.91.14.00.00.00.00 - DIÁRIAS - CIVIL	1.815,00	2.057,50	2.020,00	2.020,00	2.157,50	2.485,00	2.425,00	2.125,00	2.015,00	2.257,50	2.035,00	1.587,50	0,00	25.000,00
02.08.00.09.272.0032.2079.3.3.90.14.00.00.00.00 - MATERIAL DE CONSUMO	871,20	987,60	969,60	969,60	1.035,60	1.192,80	1.164,00	1.020,00	967,20	1.063,60	976,80	762,00	0,00	12.000,00
02.08.00.09.272.0032.2079.3.3.90.33.00.00.00.00 - PASSAGENS E DESPESAS COM LOCOMOÇÃO	508,20	576,10	565,60	565,60	604,10	695,80	679,00	595,00	564,20	632,10	569,80	444,50	0,00	7.000,00
02.08.00.09.272.0032.2079.3.3.90.36.00.00.00.00 - OUTROS SERVIÇOS DE TERCEIROS - PESSOA FÍSICA	1.597,20	1.810,60	1.777,60	1.777,60	1.896,60	2.186,80	2.134,00	1.870,00	1.773,20	1.986,60	1.790,80	1.397,00	0,00	22.000,00
02.08.00.09.272.0032.2079.3.3.90.39.00.00.00.00 - OUTROS SERVIÇOS DE TERCEIROS - PESSOA JURÍDICA	16.698,00	18.929,00	18.584,00	18.584,00	19.849,00	22.862,00	22.310,00	19.550,00	18.538,00	20.769,00	18.722,00	14.605,00	0,00	230.000,00
02.08.00.09.272.0032.2079.4.4.90.52.00.00.00.00 - EQUIPAMENTOS E MATERIAL PERMANENTE	726,00	823,00	808,00	808,00	863,00	964,00	970,00	850,00	806,00	903,00	814,00	635,00	0,00	10.000,00
02.08.00.09.272.0033.2080.3.1.90.01.00.00.00.00 - APOSENTADORIAS DO RPPS, RESERVA REMUNERADA E REFORMAS DOS MILITARES	58.535,06	66.355,86	65.146,45	65.146,45	69.580,93	80.143,04	78.208,00	68.532,78	64.985,20	72.806,00	65.630,22	51.198,01	0,00	806.268,00
TOTAL	21.597,20	24.690,00	24.240,00	24.240,00	25.890,00	28.620,00	29.100,00	25.500,00	24.180,00	27.090,00	24.420,00	19.050,00	0,00	300.000,00



(Handwritten signature)

MUNICIPAL DE SAO FRANCISCO DO GUAPORE
RE Nº 4557 CIDADE ALTA
4.422/0001-56

Usuário: sirlei
 Data: 06/01/2020 07:02:02
 Sistema CECAM
 (Página: 45 / 45)

Financeira da Despesa - Exercício 2020 (ANALÍTICO)

	Janeiro	Fevereiro	Março	Abril	Maió	Junho	Julho	Agosto	Setembro	Outubro	Novembro	Dezembro	Regulam.	Total
208.00.09.272.0033.2080.3.1.90.03.00.00.00.00 - PENSÕES DO RPPS E DO MILITAR	9.438,00	10.699,00	10.504,00	10.504,00	11.219,00	12.922,00	12.610,00	11.050,00	10.478,00	11.739,00	10.582,00	8.255,00	0,00	130.000,00
	0,00	0,00	0,00	0,00	0,00	0,00	0,00	0,00	0,00	0,00	0,00	0,00	0,00	0,00
	0,00	0,00	0,00	0,00	0,00	0,00	0,00	0,00	0,00	0,00	0,00	0,00	0,00	0,00
208.00.09.272.0033.2080.3.1.90.05.00.00.00.00 - OUTROS BENEFÍCIOS PREVIDENCIÁRIOS DO SERVIDOR OU DO MILITAR	47.770,80	54.153,40	53.166,40	53.166,40	56.785,40	65.405,20	63.826,00	55.930,00	53.034,80	59.417,40	53.561,20	41.783,00	0,00	658.000,00
	0,00	0,00	0,00	0,00	0,00	0,00	0,00	0,00	0,00	0,00	0,00	0,00	0,00	0,00
	0,00	0,00	0,00	0,00	0,00	0,00	0,00	0,00	0,00	0,00	0,00	0,00	0,00	0,00
208.00.09.272.0033.2080.3.3.90.36.00.00.00.00 - OUTROS SERVIÇOS DE TERCEIROS - PESSOA FÍSICA	80.295,60	91.023,80	89.364,80	89.364,80	95.447,80	109.936,40	107.282,00	94.010,00	89.143,60	99.871,80	90.028,40	70.231,00	0,00	1.106.000,00
	0,00	0,00	0,00	0,00	0,00	0,00	0,00	0,00	0,00	0,00	0,00	0,00	0,00	0,00
	0,00	0,00	0,00	0,00	0,00	0,00	0,00	0,00	0,00	0,00	0,00	0,00	0,00	0,00
208.00.09.272.0033.2080.3.3.90.47.00.00.00.00 - OBRIGAÇÕES TRIBUTÁRIAS E CONTRIBUTIVAS	80.585,43	91.352,35	89.687,37	89.687,37	95.792,32	110.333,22	107.669,24	94.349,33	89.465,37	100.232,29	90.353,36	70.484,51	0,00	1.109.992,16
	0,00	0,00	0,00	0,00	0,00	0,00	0,00	0,00	0,00	0,00	0,00	0,00	0,00	0,00
	0,00	0,00	0,00	0,00	0,00	0,00	0,00	0,00	0,00	0,00	0,00	0,00	0,00	0,00
208.00.99.997.0037.9997.9.9.99.99.00.00.00.00 - RESERVA DE CONTINGÊNCIA /RESERVA DO RPPS	69.550,80	78.843,40	77.406,40	77.406,40	82.675,40	95.225,20	92.926,00	81.430,00	77.214,80	86.507,40	77.981,20	60.833,00	0,00	958.000,00
	0,00	0,00	0,00	0,00	0,00	0,00	0,00	0,00	0,00	0,00	0,00	0,00	0,00	0,00
	0,00	0,00	0,00	0,00	0,00	0,00	0,00	0,00	0,00	0,00	0,00	0,00	0,00	0,00
	3.944.399,96	4.471.406,57	4.389.910,73	4.389.910,73	4.688.728,88	5.400.459,49	5.270.066,08	4.618.099,14	4.379.044,59	4.906.051,17	4.422.509,05	3.449.991,75	0,00	54.330.578,14
	0,00	0,00	0,00	0,00	0,00	0,00	0,00	0,00	0,00	0,00	0,00	0,00	0,00	0,00
	0,00	0,00	0,00	0,00	0,00	0,00	0,00	0,00	0,00	0,00	0,00	0,00	0,00	0,00

SAO FRANCISCO DO GUAPORE, 06 de Janeiro de 2020

MARCOS PACHECO P. CORRENTE
 CRC 009082/O-0
 CONTADOR

Gislaine Clemente
 PREFEITA MUNICIPAL
 SÃO FRANCISCO DO GUAPORE - RO





PREFEITURA DE SÃO FRANCISCO - RO

AV. BRASIL, TESTADA COM A RUA INTEGRAÇÃO NACIONAL, 1997 - CENTRO - CEP: 76.935-000
TELEFONE: (69) 3621-2580
SÃO FRANCISCO / RO

Documento Publicado Eletronicamente por SIRLEI ALVES DA SILVA - 6491,
em 11/02/2020 às 10:52:56, com fundamento no § 1º do art. 6º do Decreto Federal Nº 8.539, de 8 de outubro de 2015.

Total de páginas: 58

Código de Autenticidade: 11N0.NE02.T20A.1052.A56D

<https://transparencia.saofrancisco.ro.gov.br/>



11N0.NE02.T20A.1052.A56D

A autenticidade deste documento pode ser conferida no site <https://transparencia.saofrancisco.ro.gov.br/autenticar/>
informando o Código de Autenticidade: 11N0.NE02.T20A.1052.A56D